



**АО «Красноярскнефтепродукт»**



**Годовой отчет  
2022**

# СОДЕРЖАНИЕ

## 1. ОБЩИЕ СВЕДЕНИЯ ОБ ОБЩЕСТВЕ

1.1	Сведения об Обществе	4
1.2	Сведения об учётной политике	6
1.3	Сведения об аудиторе, оценщике	6
1.4	Основные виды деятельности	6
1.5	Положение в отрасли	6
1.6	Влияние конкурентной среды	6
1.7	Инфраструктура	7
1.8	Реализация нефтепродуктов	8
1.9	Сопутствующие товары	11
1.10	Оказание услуг	12

## 2. ПРИОРИТЕТНЫЕ НАПРАВЛЕНИЯ ДЕЯТЕЛЬНОСТИ И ПЕРСПЕКТИВЫ РАЗВИТИЯ ОБЩЕСТВА

2.1	Основные конкурентные преимущества	13
2.2	Реализованные мероприятия в 2022 году	13
2.3	Приоритетные направления деятельности	13
2.4	Перспективы развития	14

## 3. ПРОИЗВОДСТВЕННЫЕ АКТИВЫ ОБЩЕСТВА

3.1	Основные фонды	14
3.2	Анализ эффективности использования основных фондов	14
3.3	Показатели оборачиваемости имущества	14
3.4	Информация об объеме использованных энергетических ресурсов	14

## 4. ФИНАНСОВО-ХОЗЯЙСТВЕННАЯ ДЕЯТЕЛЬНОСТЬ

4.1	Товарооборот	15
4.2	Выручка	20
4.3	Валовая прибыль	21
4.4	Основные финансовые показатели	22
4.5	Коммерческие расходы в разрезе статей затрат	23
4.6	Расшифровка основных показателей отчета о финансовых результатах	25
4.7	Сумма налогов, уплаченных в отчетном году	26
4.8	Долгосрочные и краткосрочные финансовые вложения	27
4.9	Налог на добавленную стоимость по приобретенным материальным ценностям	28
4.10	Дебиторская задолженность	28
4.11	Капитал и резервы	30
4.12	Прочие оборотные активы	31
4.13	Кредиты и займы	31
4.14	Денежные средства и дежные эквиваленты	32
4.15	Информация, связанная с полученными и выданными обеспечениями	33
4.16	Налогообложение. Налог на прибыль	33
4.17	Кредиторская задолженность	34
4.18	Прочие обязательства	35
4.19	Оценочные обязательства	35
4.20	Прибыль (убыток) на акцию	36
4.21	Информация об изменении чистых активов	36
4.22	Информация о прекращении деятельности	36
4.23	Информация о выплате объявленных (начисленных) дивидендов	40

## **5.ИНВЕСТИЦИОННАЯ ДЕЯТЕЛЬНОСТЬ**

5.1	Основные показатели инвестиционной деятельности	41
5.2	Структура капитальных вложений	41
5.3	Стоимость основных средств, полученных в аренду	41
5.3	Основные средства с ограниченным правом собственности	41

## **6.УПРАВЛЕНИЕ ЗАКУПКАМИ**

## **7.УПРАВЛЕНИЕ РИСКАМИ**

7.1	Финансовые риски	42
7.2	Правовые риски	43
7.3	Страновые и региональные риски	45
7.4	Репутационные риски	45
7.5	Прочие риски	45

## **8.КАДРОВАЯ ПОЛИТИКА, ЧИСЛЕННОСТЬ И ОПЛАТА ТРУДА**

8.1	Кадровая политика	46
8.2	Социальные гарантии	46
8.3	Численность и оплата труда	46

## **9.КОРПОРАТИВНОЕ УПРАВЛЕНИЕ**

9.1	Структура уставного капитала	47
9.2	Сведения о реестродержателе	47
9.3	Совет директоров	47
9.4	Отчет Совета директоров о результатах развития АО «Красноярскнефтепродукт» по приоритетным направлениям деятельности	49
9.5	Сведения о лице, занимающем должность единоличного исполнительного органа Общества и членах коллегиального исполнительного органа Общества	49
9.6	Информация о деятельности исполнительных органов Общества	51
9.7	Критерии определения и размер вознаграждений членам органов управления	51
9.8	Аффилированные лица	52
9.9	Крупные сделки и сделки с заинтересованностью	53
9.10	Сведения о соблюдении Обществом Кодекса корпоративного управления	53

Предварительно утвержден  
Советом директоров  
Решение № 3 от « 26 » 04 2023г.

Утвержден  
Годовым собранием акционеров  
Протокол № 1 – 2023 от « 06 » 06 2023г.

## 1. ОБЩИЕ СВЕДЕНИЯ ОБ ОБЩЕСТВЕ

### 1.1. Сведения об Обществе

**Полное фирменное наименование - Акционерное общество «Красноярскнефтепродукт».**

Местонахождение и почтовый адрес: 660021, г. Красноярск, ул. Декабристов, 30, пом. 25, 26.

АО «Красноярскнефтепродукт» зарегистрировано Администрацией Железнодорожного района г. Красноярска 8 июня 1994 г. за номером 279, перерегистрировано – Постановлением от 29 июля 1996 г. № 1002 с выдачей свидетельства о государственной регистрации № 11423, серия 5-а, 5-б с изменением наименования, организационно-правовой формы.

Тел/факс.: 8 (391) 290-60-85

Адрес электронной почты: [krasnp@knp24.ru](mailto:krasnp@knp24.ru)

**Устав АО «Красноярскнефтепродукт» новой (третьей) редакции** зарегистрирован Администрацией Железнодорожного района г. Красноярска от 13 июля 1999 г. за № 448. Изменения и дополнения в Устав Общества внесены Общим собранием акционеров и зарегистрированы администрацией Железнодорожного района г. Красноярска 7 июля 2000 года за № 464.

АО «Красноярскнефтепродукт» перерегистрировано по состоянию на 01 июля 2002 г. за основным государственным регистрационным номером 1022401784954.

**Устав АО «Красноярскнефтепродукт» четвертой редакции** утвержден Общим собранием акционеров 20 июня 2002 г., протокол № 1–2002 зарегистрирован инспекцией Министерства Российской Федерации по налогам и сборам по Железнодорожному району г. Красноярска Красноярского края за государственным регистрационным номером 2022401785130.

Изменения и дополнения в Устав АО «Красноярскнефтепродукт» утверждены Общим собранием акционеров (протокол № 1–2002 от 20 июня 2002г.) и зарегистрированы ИМНС РФ по Железнодорожному району г. Красноярска 24 сентября 2003 г. за государственным регистрационным номером 2032401796898.

Изменения и дополнения в Устав АО «Красноярскнефтепродукт» утверждены Общим собранием акционеров (протокол № 1–2003 от 27 июня 2003г.) и зарегистрированы ИМНС РФ по Железнодорожному району г. Красноярска 16 июля 2003 г. за государственным регистрационным номером 2032401793851.

**Устав АО «Красноярскнефтепродукт» пятой редакции** утвержден общим собранием акционеров 29 июня 2007 г. протокол № 1–2007, зарегистрирован Межрайонной ИФНС России № 23 по Красноярскому краю за государственным регистрационным номером 207246805493.

Изменения и дополнения в Устав АО «Красноярскнефтепродукт» утверждены Общим собранием акционеров (протокол №2–2012 от 28 июня 2012г.) и зарегистрированы ИМНС РФ № 23 г. Красноярска 23 июля 2012г. за государственным регистрационным номером 2122468505806.

**Устав АО «Красноярскнефтепродукт» шестой редакции** утвержден общим собранием акционеров 13 мая 2013 г. протокол № 1–2013, зарегистрирован Межрайонной ИФНС России №23 по Красноярскому краю за государственным регистрационным номером 2132468333776.

Изменения в Устав АО «Красноярскнефтепродукт» утверждены Общим собранием акционеров (протокол № 1–2014 от 14 марта 2014 г.) и зарегистрированы ИМНС РФ № 23 г. Красноярска 27 марта 2014 г. за государственным регистрационным номером 2142468163506.

**Устав АО «Красноярскнефтепродукт» седьмой редакции** утвержден общим собранием акционеров 30 июня 2016 г. протокол № 2–2016, зарегистрирован Межрайонной ИФНС России № 23 по Красноярскому краю за государственным регистрационным номером 6162468011700.

**Устав АО «Красноярскнефтепродукт» восьмой редакции** утвержден общим собранием акционеров 30 июня 2017 г. протокол № 2–2017, зарегистрирован Межрайонной ИФНС России № 23 по Красноярскому краю за государственным регистрационным номером 2172468234145.

Изменения в Устав АО «Красноярскнефтепродукт» внесены Общим собранием акционеров (протокол № 1–2020 от 24 августа 2020 г.) и зарегистрированы Межрайонной ИФНС № 23 по Красноярскому краю 10 сентября 2020 г. за государственным регистрационным номером 2202400748064.

## География бизнеса

# КРАСНОЯРСКИЙ КРАЙ



# РЕСПУБЛИКА ХАКАСИЯ

**172 АЗС**

**расположены в 40 районах  
от ИГАРКИ до МИНУСИНСКА**

### СТРУКТУРА ОБЩЕСТВА

1. «Северный» 663141, Красноярский край, Енисейский район, село Абалаково, улица Новая, 2
2. «Западный» 662110, Красноярский край, Большеулуйский район, промышленная зона НПЗ
3. «Восточный» 663610, Красноярский край, город Канск, улица Шоссейная, 1, строение 1
4. «Юго-Восточный» 662920, Красноярский край, рабочий поселок Курагино, улица Партизанская, 64
5. «Рыбинский» 663960, Красноярский край, город Заозерный, переулок Железнодорожников, 1
6. «Игарский» 663200, Красноярский край, город Игарка, улица Карла Маркса, 51
7. «Центральный» 660068, Красноярский край, город Красноярск, переулок Тихий 1, строение А
8. «Ужурский производственный участок» 662252, Красноярский край, город Ужур, улица Гоголя, 15а

## 1.2. Сведения об учетной политике

Учетная политика Общества разработана, а бухгалтерская отчетность сформирована в соответствии с действующими в Российской Федерации правилами бухгалтерского учета и отчетности, утвержденными нормативными документами, и основополагающими допущениями (имущественная обособленность, непрерывность деятельности, временная определенность фактов хозяйственной деятельности, последовательность применения учетной политики). Данные за отчетный период и предшествующие периоды, представленные в бухгалтерской отчетности, являются сопоставимыми.

Числовые показатели бухгалтерской отчетности представлены в тысячах рублей.

Существенные изменения в формы бухгалтерской отчетности, утвержденные Министерством финансов РФ, не вносились.

### Основа составления

Учетная политика для целей бухгалтерского учета Общества разработана на основе действующего законодательства.

Приказом генерального директора от 30.12.2021 года за № 1251 утверждена и введена в действие с 01.01.2022 года. Активы и обязательства оценены в отчетности по фактическим затратам. Исключение составляют:

- нематериальные активы;
- основные средства;
- права пользования активом;
- обязательства по аренде;
- оценочные обязательства, приведенные исходя из текущей оценки величины, которая приведет к уменьшению экономических выгод организации в будущем.

## 1.3. Сведения об аудиторе, оценщике

Аудитором общества является Общество с ограниченной ответственностью «Аудиторская фирма ГНК». Аудиторская организация ООО «АФ ГНК» ИНН 7606131533 ОГРН 1227600014400 включена в реестр аудиторов и аудиторских организаций саморегулируемой организации аудиторов Ассоциация «Содружество» 28.09.2022 г. за основным регистрационным номером записи (ОРНЗ) 12206263432.

Полное наименование: Общество с ограниченной ответственностью "Аудиторская фирма ГНК"

Краткое наименование: ООО "АФ ГНК"

Наименование на языке народов РФ: -

Наименование на иностранном языке: -

Субъект Российской Федерации: Ярославская область

Адрес постоянно действующего исполнительного органа: 150003, г. Ярославль, ул. Республиканская, д. 3, корп. 1, оф.208

Телефон: (4852) 72-0215

Адрес официального сайта в сети "Интернет": <https://gnk-audit.ru/>

Адрес электронной почты: [kurochkina@gnk-audit.ru](mailto:kurochkina@gnk-audit.ru), [info@gnk-audit.ru](mailto:info@gnk-audit.ru)

ИНН: 7606131533

КПП: 760601001

ОГРНЗ: 12206263432

ОГРН: 1227600014400

Саморегулируемая организация аудиторов: Саморегулируемая организация аудиторов Ассоциация «Содружество»

Дата и номер решения о приеме в члены саморегулируемой организации аудиторов: 27.09.2022 № 586

Дата вступления в силу решения о приеме в члены саморегулируемой организации аудиторов: 27.09.2022

## 1.4. Основные виды деятельности

- оптовая торговля топливом;
- хранение, складирование нефти и продуктов ее переработки;
- розничная торговля моторным топливом;
- розничная торговля в неспециализированных магазинах преимущественно пищевыми продуктами, включая напитки, и табачными изделиями;
- организация перевозок грузов;
- производство пара и горячей воды (тепловой энергии) котельными;
- погрузо-разгрузочная деятельность на внутреннем водном транспорте;
- погрузо-разгрузочная деятельность на железнодорожном транспорте.

## 1.5. Положение в отрасли

АО «Красноярскнефтепродукт» в 2022 году является:

- крупнейшей товаропроводящей сетью нефтебаз и АЗС Красноярского края, которая находится в краевой собственности и охватывает практически всю территорию Красноярского края. Подобную единую систему обеспечения региона ГСМ ни в одном из соседних регионов сохранить не удалось;
- единственным поставщиком топлива производства «ЛУКОЙЛ» линейки ЭКТО на территории Красноярского края.

## 1.6. Влияние конкурентной среды

Красноярский край является сложным регионом для бизнеса независимых сетей АЗС. Малое количество крупных нефтеперерабатывающих заводов, которые расположены на значительном расстоянии друг от друга, приводят к низкой конкуренции на оптовом рынке. В результате независимые АЗС являются одними из основных оптовых покупателей нефтепродуктов у вертикально интегрированных компаний и при этом их конкурентами на розничном рынке.

Общество активно развивает направление по реализации сопутствующих товаров. Торговые точки расположены на городских и трассовых АЗС, что позволяет увеличить лояльность и создает уникальное торговое преимущество для клиентов сети АЗС.

## 7. Инфраструктура

Емкостной парк м. куб. 247 352

Резервуаров на АЗС 660

Резервуаров на нефтебазах 283

Автоматизированных систем налива нефтепродуктов 53

Устройство систем слива нефтепродуктов 120

Топливораздаточных колонок на АЗС 491

Общество осуществляет оптовую и розничную продажу нефтепродуктов, поставку нефтепродуктов в районы Крайнего Севера и приравненных к ним местностях с ограниченными сроками завоза грузов, оказывает услуги перевалки и хранения нефтепродуктов, услуги лаборатории, транспортные услуги, услуги ЖКХ, реализует сопутствующие товары через сеть АЗС.

Инфраструктура Общества состоит из:

филиалы, участки	<b>8</b>
нефтебазы	<b>9</b>
АЗС	<b>172</b>
лаборатории	<b>5</b>
магазины при АЗС	<b>72</b>

### Бензовозный парк



Собственный автопарк компании АО «Красноярскнефтепродукт» составляет **47 бензовозов** различного тоннажа



За 2022 год пройдено бензовозами **3 679 591 км.**

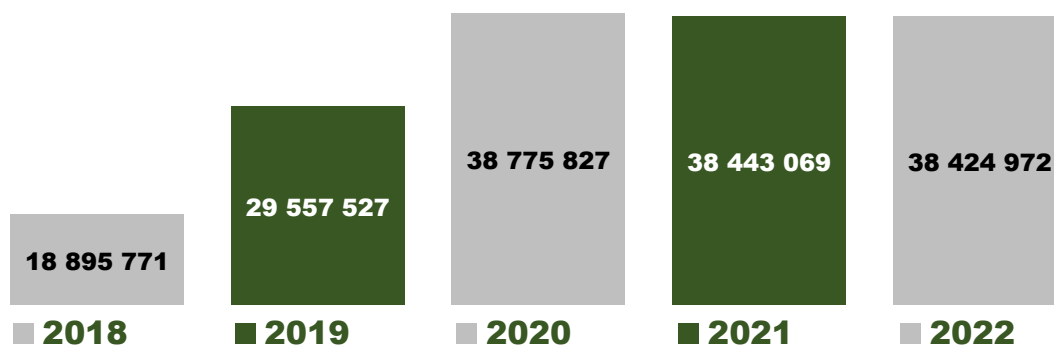


За 2022 год перевезено собственным транспортом **345 тыс. тонн**



За 2022 год пройдено бензовозами **38 424 972 тн. км**

Динамика пройденных тонно-км собственными бензовозами за 5 лет, тн-км.

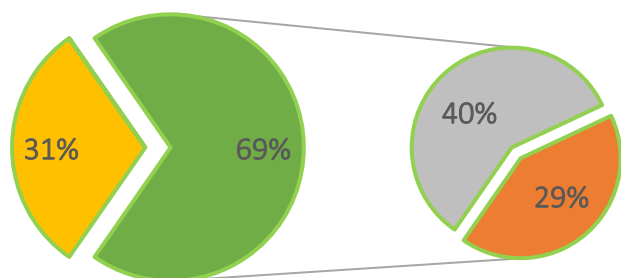


## 1.8. Реализация нефтепродуктов

### Реализовано нефтепродуктов в 2022 году:

**423 818** тонн нефтепродуктов

Розничные продажи (через сеть АЗС)	<b>293 856 тн.</b>
Наличные и банковские карты	171 457 тн.
Корпоративные продажи	122 399 тн.
Оптовые продажи	<b>129 833 тн.</b>
Северный завоз	<b>130 тн.</b>



### Топливная линейка



**51,3% - Бензины**

**47,2% - Дизельное топливо**

**1,5% - Прочие нефтепродукты**

Показатели / Номенклатура	Реализованное топливо в тоннах	Доля, %
Топливо дизельное	192 988	45,5%
Бензин АИ-92	135 811	32,0%
Бензин АИ-95	75 702	17,9%
Мазут / Битум	6 136	1,4%
Топливо дизельное арктическое	6 044	1,4%
Бензин АИ-98	4 998	1,2%
Топливо дизельное ЭКТО Diesel	1 071	0,3%
Бензин ЭКТО 100	820	0,2%
Прочие нефтепродукты	142	0,03%
Топливо для реактивных двигателей ТС-1	107	0,03%

### Розничный рынок


АО «Красноярскнефтепродукт» - занимает лидирующую позицию и является основным игроком на розничном рынке нефтепродуктов Красноярского края.

**Доля АО «Красноярскнефтепродукт» в г. Красноярске 17,4%**

**Доля АО «Красноярскнефтепродукт» в Красноярском крае 22,8%**

В условиях жесткой конкуренции основная задача Общества обеспечить высокие стандарты обслуживания клиентов и гарантировать безупречное качество реализуемых нефтепродуктов. На сети АЗС АО «Красноярскнефтепродукт» применены прогрессивные технологии, обеспечивающие экологическую, техническую и пожарную безопасность. АЗС оснащены не только качественным оборудованием по учету и контролю нефтепродуктов, но и, следуя тренду красноярского рынка нефтепродуктов, мини-маркетом.





**172 АЗС**

**132 Собственных**  
**33 Арендowanych**  
**7 Франшиза**

Топливный рынок Красноярского края характеризуется высокой емкостью, годовой розничный оборот нефтепродуктов составляет **1 289** тыс. тонн., из них **294** тыс. тонн реализовано через сеть АЗС Общества. Доля розничного рынка Общества по товарообороту за **2022** год составила **22,8%** от общего реализованного розничного объема Красноярского края.

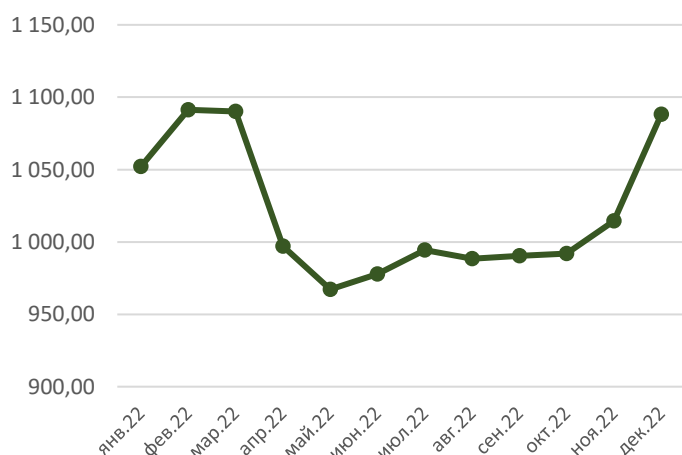
В Красноярском крае Общество располагает одной из наиболее крупных сбытовых сетей на розничном рынке автомобильного топлива.

- На конец года сеть АЗС «Красноярскнефтепродукт» насчитывала 172 АЗС, из них – 132 собственных, 33 - арендованных, 7 - управляемых партнерами-франчайзи;
- В 2022 году Общество активно развивало направление по реализации сопутствующих товаров, что позволило расширить рынки сбыта и увеличить приток среднедневной наличной выручки. Торговые точки расположены на городских и трассовых АЗС, что увеличивает лояльность и создает уникальное торговое преимущество для клиентов сети АЗС.

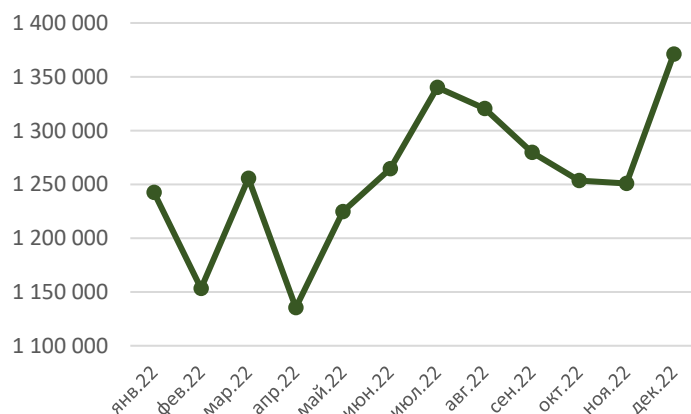
Количество покупателей на АЗС Общества в 2022 году:

<b>4 506 604 чел.</b>	<b>10 584 651 чел.</b>
Заправились по талонам / картам / ведомостям	Заправились за наличный / безналичный расчет
<b>15 091 255 чел.</b>	<b>1 019, 52 руб.</b>
Заправились в 2022 году	Средний чек покупателя

**Динамика изменения среднего чека за 2022 год, руб.:**



**Динамика изменения количества покупателей за 2022 год, чел.:**



## Оптовый рынок

### Топ 10 оптовых покупателей

Наименование	Оборот, тонны	Выручка, млн. руб.	Доля в общем объеме оптовых продаж, %
Соврудник ООО	27 847	1 935 713	21,4%
Арктур ООО	18 050	1 076 365	13,9%
Приангарский ЛПК ООО	8 823	676 050	6,8%
Сибуголь ООО	8 475	555 875	6,5%
Красноярская дорожно-строительная компания КДСК ООО	7 101	289 449	5,5%
КиТ ООО	5 163	299 038	4,0%
Группа Магнезит ООО	5 129	401 106	4,0%
Лесосибирский ЛДК №1 АО	2 714	214 731	2,1%
Атлант Ойл ООО	2 673	210 647	2,1%
Кайрос ООО	2 008	130 793	1,5%



Оптовый рынок нефтепродуктов Сибири низкоконкурентный из-за малого числа крупных нефтеперерабатывающих заводов. АО «Красноярскнефтепродукт» входит в число крупнейших поставщиков нефтепродуктов на территории Красноярского края. Общество осуществляет поставки для предприятий золотодобывающей, угольной и лесозаготовительной отраслей, энергетики, транспорта, а также для нужд сельхозпроизводителей. Обеспечивает топливом предприятия в удаленных районах края с ограниченными сроками заезда грузов.

## Северный завод

### Поставки в рамках северного завода в разрезе контрагентов

Наименование контрагента	Оборот, тонны	Выручка, млн. руб.	Доля в общем объеме северного завода, %
Илимпейские электросети МП ЭМР	130	10	100,0%



## 1.9. Сопутствующие товары



### Ключевые показатели

Количество магазинов по продаже сопутствующих товаров и фасованных нефтепродуктов:



### Продажа собственных и комиссионных товаров

Показатели	Млн. руб.
<b>Выручка</b>	<b>468,5</b>
От продажи собственного товара с НДС	316,5
От продажи комиссионного товара с НДС	152,0
Доля от продажи комиссионного товара в %	32%

### ТОП 5 АЗС по продажам сопутствующих товаров и фасованных нефтепродуктов

АЗС	Адрес	Млн. руб.
АЗС 109	п. Памяти 13 Борцов, ул. Гурского	13,7
АЗС 38	п. Абан, Территория нефтебазы	13,2
АЗС 216	г.Ужур ЗАТО п.Солнечный, Солнечная	12,7
АЗС 74	г.Красноярск, ул.Пограничников	12,5
АЗС 139	Новоселовский район, пост ГИБДД, 236 км а/трассы Красноярск-Кызыл	12,4

АО «Красноярскнефтепродукт» активно развивает направление по реализации сопутствующих товаров и фасованных нефтепродуктов, что позволяет расширить рынки сбыта и увеличить приток среднедневной наличной выручки. Торговые точки расположены на городских и трассовых АЗС, что увеличивает лояльность и создает уникальное торговое преимущество для клиентов сети АЗС.

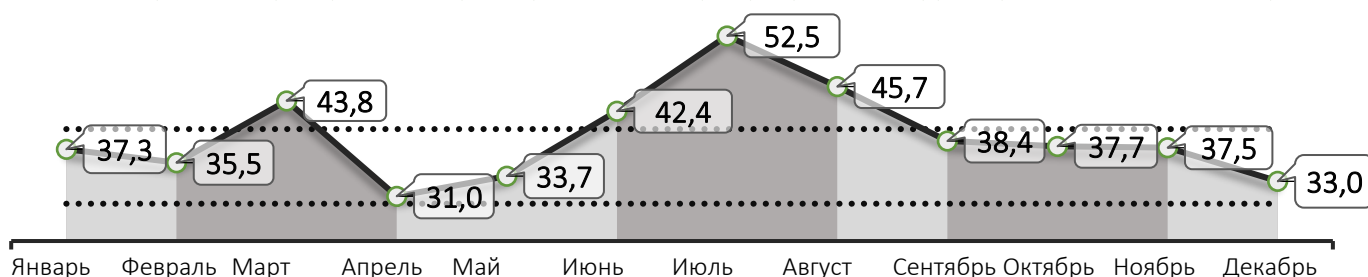
За 2022 год Обществом был осуществлен ребрендинг торгового оборудования на трех АЗС. Развивающаяся сеть по сопутствующим товарам состоит из 72 мини-маркета, где автолюбители получают придорожный сервис европейского уровня.

В магазинах АО «Красноярскнефтепродукт» установлены печи шведской компании «Сиббила» в количестве 38 штук. Компания является продавцом продукции фаст-фуда и стратегическим партнером Общества. Особый фокус в выборе ассортимента на горячие напитки, кофе, фаст-фуд и горячее питание для автолюбителей.

Постоянным спросом на АЗС Общества пользуются фасованные автомасла. Данные масла представлены в таре 1,5 л. и 5 л. Розлив и фасовка происходит на производственных мощностях Канской нефтебазы. Доставка автомасел по сети АЗС осуществляется автотранспортом Общества.

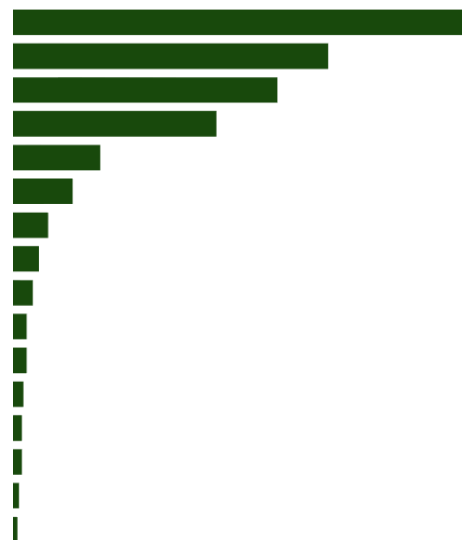


Динамика продаж сопутствующих товаров и фасованных нефтепродуктов, млн. руб. (с учетом комиссионных продаж)



Сопутствующие товары в разрезе номенклатурных групп

Номенклатурные группы	Тыс. руб.	Доля. %
Напитки	139 501,8	29,8%
Сигареты	96 250,6	20,5%
Масла и фасованные НФП	80 391,9	17,2%
Выпечка, кондитерские изделия	61 850,7	13,2%
Жидкости охлаждающие	26 185,4	5,6%
Автосопутствующие товары	17 572,0	3,8%
Мороженное	10 321,2	2,2%
Снэки (Сухари, чипсы, семечки)	7 272,0	1,6%
Жевательная резинка	5 482,3	1,2%
Дисконтные карты	3 929,0	0,8%
Хозяйственные товары	3 649,4	0,8%
Посуда	2 943,9	0,6%
Бакалея	2 365,6	0,5%
Гигиенические средства	2 268,0	0,5%
Товары для пикника	1 249,5	0,3%
Медицинские изделия	828,4	0,2%
Прочие товары для продажи	6 387,9	1,4%



1.10. Оказание услуг



За 2022 год:  
Перевалка нефтепродуктов 180 841 тонн  
Хранение нефтепродуктов 4 630 269 тонно-суток

ТОП-10 крупных предприятий-поклажедателей  
АО «Красноярскнефтепродукт» в 2022 году

Предприятия-поклажедатели	Выручка, тыс. руб.
Полюс Логистика АО	77 571
Таймырская Топливная Компания АО	18 587
РН-Красноярскнефтепродукт ООО	11 839
Кросс Арктик групп ООО	7 504
РН-Ванкор ООО	7 452
Геолайн ТК ООО	3 881
Арктур ООО	3 197
КиТ ООО	1 810
Солид-Сибирь ООО	1 737
Термокапитал ООО	1 385

Полученная выручка с НДС, тыс. руб.

Услуги хранения / перевалки	Хранение, перевалка и отпуск нефтепродуктов на нефтебазах общества	140 206
Услуги ЖКХ	Водоотведение (с. Абалаково) и передача тепловой энергии (котельные в г. Заозерный., г. Канск, с. Абалаково)	11 973
Услуги автотранспорта	Услуги по перевозке НП и транспортному экспедированию	3 277
Услуги лаборатории	Лабораторные испытания, оформление протоколов	5 696
Услуги аренды	Предоставление в аренду площадей, размещение инф. стоек	3 172
Комиссионное вознаграждение	Продажа комиссионных товаров на АЗС Общества	49 624
Прочие услуги	Услуги фасовки ГСМ в емкостные тары, пломбирования вагоноцистерн, доплата «Спасибо» от Сбербанка, услуги по продвижению товаров, ретро-бонусы	7 831

## 2. ПРИОРИТЕТНЫЕ НАПРАВЛЕНИЯ ДЕЯТЕЛЬНОСТИ И ПЕРСПЕКТИВЫ РАЗВИТИЯ ОБЩЕСТВА

### 2.1. Основные конкурентные преимущества

К основным преимуществам можно отнести:

- Разветвленность сбытовой сети по всей территории Красноярского края от города Игарки до города Минусинска;
- Географическое расположение в центре России в непосредственной близости к крупнейшим нефтеперерабатывающим заводам НК «Роснефть» и НК «Газпромнефть»;
- Качество нефтепродуктов и наличие собственной лаборатории, аккредитованной Госстандартом Российской Федерации;
- Наличие перевалочной железнодорожной и водной нефтебазы на филиале «Северный» с.Абалаково с возможностью отгрузки до **1800** тонн в сутки;
- Большой емкостной парк (**247** тыс. куб. м.);
- Уникальная система заправки по единым литровым талонам и электронным картам;
- Наличие нефтебаз, которые позволяют осуществлять услуги хранения и перевалки нефтепродуктов для сторонних организаций;
- Наличие собственного бензовозного парка, что позволяет избегать недостаточной гибкости сторонних грузоперевозчиков при необходимости осуществления незапланированных доставок.

### 2.2. Реализованные мероприятия в 2022 году

Начиная с января 2022 года проведен ряд мероприятий, направленных на повышение эффективности производственных процессов:

- Выполнена реконструкция **5 АЗС**;
- Произведен ребрендинг торгового оборудования на **3 АЗС** Общества;
- Произведено техническое перевооружение нефтебаз на сумму **75 959** тыс. руб. без учета налога на добавленную стоимость;
- Для усовершенствования схем логистики доставки нефтепродуктов собственным транспортом, а также для доставки собственным транспортом нефтепродуктов в отдаленные районы Крайнего Севера и приравненных к ним местностях с ограниченными сроками завоза грузов Обществом приобретены тягачи седельные, УАЗы и прочая специальная техника;
- Модернизация оборудования – переоборудование АЗС на сумму **19 827** тыс. руб. без учета налога на добавленную стоимость;
- Реализация проекта реорганизации Управления организации работы АЗС;
- Для развития розничной сети и укрепления конкурентной позиции на рынке, для повышения мотивации сотрудников Общества введены сектора АЗС;
- В связи с совершенствованием структуры Общества, законсервирована нефтебаза филиала Юго-восточный в поселке Курагино и нефтебаза филиала Восточный в селе Богучаны;
- Законсервированы низкоэффективные объекты – **АЗС № 15** и **АЗС № 254**.

### 2.3. Приоритетные направления деятельности

С целью поддержания устойчивого финансового состояния Общества и постоянного совершенствования организации деятельности в соответствии с изменением конъюнктуры рынка были выделены основные перспективные направления деятельности АО «Красноярскнефтепродукт»:

- Открытие новых торговых точек в количестве 6 штук с доведением общего количества до 78;
- Привлечение федеральных розничных сетей в качестве логистических операторов для торговли сопутствующими товарами и фасованными нефтепродуктами;
- Внедрение мобильного приложения программы лояльности АО «Красноярскнефтепродукт» для увеличения объемов продаж;
- Строительство новой АЗС, расположенной в поселке Кошурниково Курагинского района;
- Проведение подготовительных мероприятий и реализация земельного участка по адресу: г. Красноярск, пер. Тихий, 1а;
- Техническое перевооружение технологии приема, хранения и отпуска нефтепродуктов на Енисейской нефтебазе с целью увеличения объемов оказания услуг по хранению и перевалке авиационного керосина, мазута и иных видов нефтепродуктов;
- Приобретение топливно-раздаточных колонок и автоматизированных систем налива.

## 2.4. Перспективы развития

- Рост объемов продаж и маржинальности;
- Укрепление лидерских позиций на топливном рынке Красноярского края;
- Укрепление имиджа «КНП» в качестве современной развивающейся компании;
- Расширение территории присутствия и освоения новых рынков сбыта;
- Увеличение капитализации компании;
- Снижение издержек на 1 тонну проданных нефтепродуктов.

## 3. ПРОИЗВОДСТВЕННЫЕ АКТИВЫ ОБЩЕСТВА

### 3.1. Основные фонды по видам

№	Сведения о состоянии на 31.12.2022 г.	ЕД.	На отчетную дату			
			Первоначальная стоимость	Накопленная амортизация	Остаточная стоимость	Коэффициент износа, %
1.	Недвижимость	тыс. руб.	5 742 498	300 815	5 441 683	5,2%
1.1.	Здания		339 816	22 064	317 752	6,5%
1.2.	Земельные участки		649 603	0	649 603	0,0%
1.3.	Инвестиционная недвижимость		1 700	85	1 615	5,0%
1.4.	Сооружения		4 751 379	278 666	4 472 713	5,9%
2.	Транспортные средства		346 976	117 743	229 233	33,9%
3.	Машины и оборудование		209 064	39 153	169 911	18,7%
4.	Производственный и хозяйственный инвентарь		14 446	7 824	6 622	54,2%
	<b>Итого:</b>		<b>6 312 984</b>	<b>465 535</b>	<b>5 847 449</b>	<b>7,4%</b>

### 3.2. Эффективность использования основных фондов

№	Показатель	ЕД.	2021	2022
1.	Выручка от реализации без НДС	тыс.руб.	22 568 898	23 498 936
2.	Валовая прибыль	тыс.руб.	2 841 928	3 598 636
3.	Среднесписочная численность всего, в т.ч.:	чел.	1 647	1 594
3.1.	Производственного персонала	чел.	1 287	1 240
4.	Среднегодовая стоимость основных фондов	тыс.руб.	1 411 237	5 966 721
5.	<b>Фондоотдача</b>	<b>[1:4]</b>	<b>16,0</b>	<b>3,9</b>
6.	<b>Фондооснащенность</b>	<b>[4:3]</b>	<b>856,9</b>	<b>3 743,2</b>
7.	<b>Фондовооруженность</b>	<b>[4:3.1]</b>	<b>1 096,5</b>	<b>4 811,9</b>
8.	<b>Коэффициент эффективности использования основных фондов</b>	<b>[2:4]</b>	<b>2,0</b>	<b>0,6</b>

### 3.3. Показатели оборачиваемости имущества

Показатель	ЕД.	на начало	за 2022	на конец	средние остатки	Оборачиваемость в днях	
		периода	год	периода		2021	2022
Выручка от реализации без НДС	тыс. руб.	х	23 498 936	х	х	х	х
Стоимость имущества		11 764 607	х	11 788 354	11 776 481	111	183
Собственный капитал		5 999 271	х	6 022 126	6 010 699	25	93
Оборотный капитал		5 370 227	х	5 725 930	5 548 079	82	86
Дебиторская задолженность		2 940 523	х	2 820 422	2 880 473	46	45

### 3.4. Информация об объеме использованных энергетических ресурсов

Наименование энергетических ресурсов	ЕД.	2021 год		2022 год	
		в натуральном выражении	сумма в тыс. руб.	в натуральном выражении	сумма в тыс. руб.
Тепловая энергия	гкал.	11 636	29 158	13 600	28 196
Электрическая энергия	тыс.квт.ч	13 159	57 816	12 995	60 733
Бензин автомобильный	кг.	210 499	9 829	203 996	8 221
Дизельное топливо	кг.	1 383 124	63 343	1 383 852	74 107
Мазут топочный М-100	тн.	1 006 308	20 077	951 044	22 720
Уголь	тн.	1 218	2 495	1 217	2 797

## 4. ФИНАНСОВО-ХОЗЯЙСТВЕННАЯ ДЕЯТЕЛЬНОСТЬ

### 4.1. Товароборот

#### Анализ товарооборота

№	Показатель	2021		2022		ОТКЛОНЕНИЕ	
		тонны	%	тонны	%	[22-21]	[22/21]
						тн.	%
1.	Товароборот от продажи нефтепродуктов всего, в т.ч.:	421 086	100,00%	423 818	100,00%	2 732	100,65%
1.1.	Розничная торговля всего, в т.ч.	312 201	74,14%	293 856	69,34%	-18 345	94,12%
1.1.1.	Розничные продажи (наличные, банковские карты)	183 763	43,64%	171 457	40,46%	-12 306	93,30%
1.1.2.	Корпоративные продажи (карты, талоны, ведомости)	128 438	30,50%	122 399	28,88%	-6 039	95,30%
1.2.	Оптовая торговля	96 906	23,01%	129 833	30,63%	32 927	133,98%
1.3.	Северный завод	11 980	2,85%	130	0,03%	-11 850	1,09%
2.	Услуги по приему, отпуску, перевалке всего, в т.ч.:	250 308	100,00%	180 841	100,00%	-69 467	72,25%
2.1.	Прием, отпуск нефтепродуктов	250 308	100,00%	180 841	100,00%	-69 467	72,25%
2.2.	Перевалка нефтепродуктов	0	0,00%	0	0,00%	0	0,00%
3.	Услуги по хранению, тонно-сутки	7 324 499	100,00%	4 630 269	100,00%	-2 694 230	63,22%

По результатам работы за 2022 год общий товароборот в части продажи нефтепродуктов составил 423 818 тонн, что в абсолютном выражении больше аналогичного периода 2021 года на 2 732 тонны или в относительном выражении на 0,65%. Наибольший удельный вес (40,46%) в общем объеме товарооборота занимает розничная продажа нефтепродуктов через АЗС за наличные и банковские карты. В 2022 году товароборот розничной торговли составил 171 457 тонн, что в относительном выражении меньше аналогичного периода прошлого года на 6,7%, данное сокращение обусловлено в основном снижением экономической активности населения.

Продажа нефтепродуктов через сеть АЗС складывается как из розничных продаж за наличные и банковские карты, так и из корпоративных продаж (продажи по талонам, картам, ведомостям). В 2022 году товароборот по корпоративным продажам составил 122 399 тонн. Общее количество проданного нефтепродукта через сеть АЗС составило 293 856 тонн, что составляет 69,34% от общего объема товарооборота. Остальная доля в продажах нефтепродукта (30,66%) приходится на оптовую торговлю и Северный завод. Наибольший удельный вес в товарообороте занимает г. Красноярск 27,86% в связи с наибольшей долей количества АЗС.

### Товароборот % за 2022 год

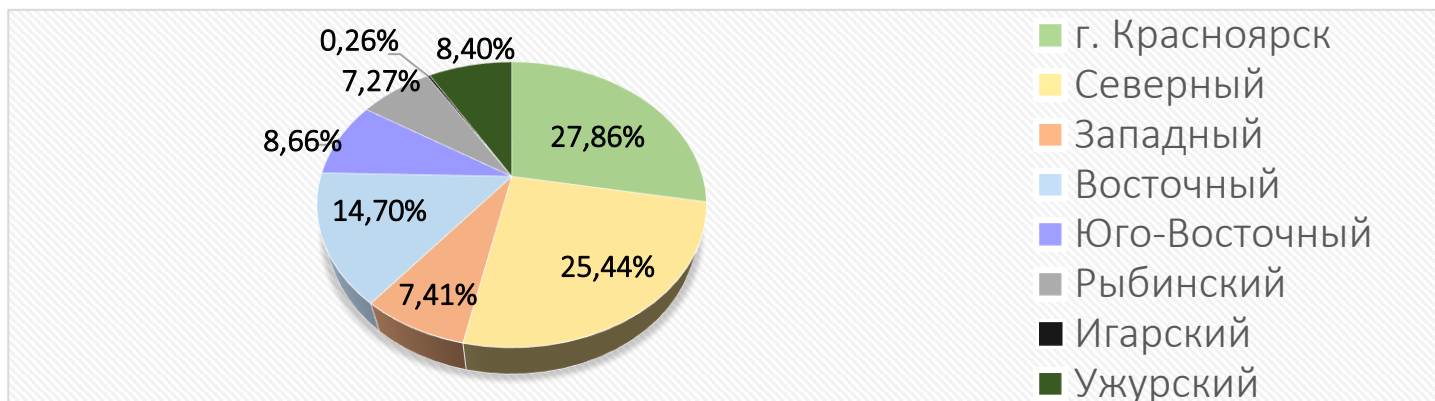
Северный завод: 0,03%

Оптовая торговля: 30,63%

Розничная торговля : 69,34%

### Распределение товарооборота по подразделениям

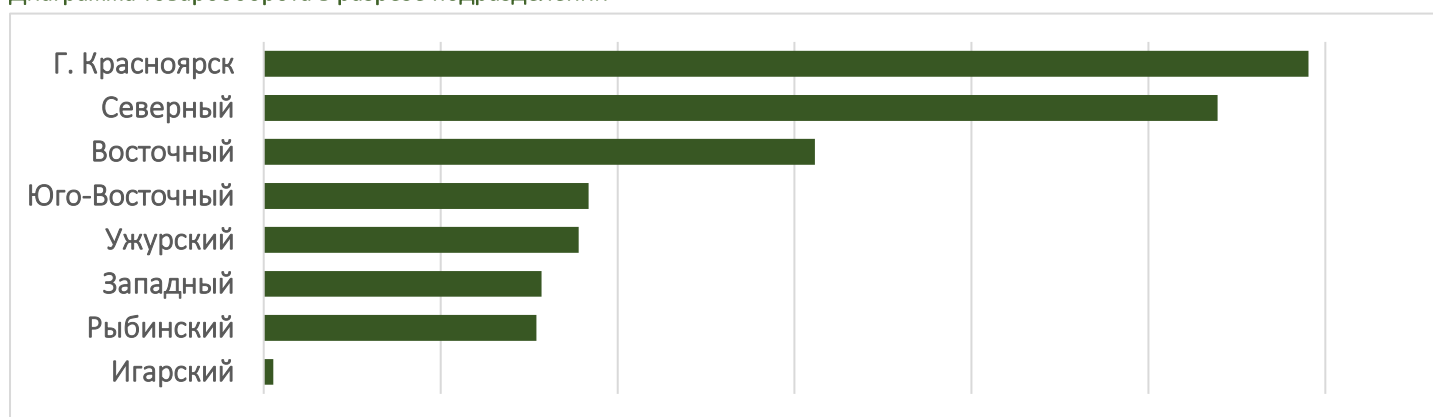
Филиал		2021	2022
г. Красноярск	↓ на 2,46%	30,32%	27,86%
Северный	↑ на 2,30%	23,14%	25,44%
Западный	↑ на 0,26%	7,15%	7,41%
Восточный	↑ на 0,89%	13,81%	14,70%
Юго-Восточный	↓ на 0,78%	9,44%	8,66%
Рыбинский	↑ на 0,41%	6,86%	7,27%
Игарский	↓ на 0,66%	0,92%	0,26%
Ужурский	↑ на 0,03%	8,36%	8,40%



### Анализ товарооборота в разрезе подразделений

Филиалы, производственные участки	Тонны		Отклонение	
	2021	2022	[22-21]	[22/21]
Северный	97 449	107 828	10 379	110,7%
Западный	30 091	31 398	1 307	104,3%
Восточный	58 155	62 309	4 154	107,1%
Юго-Восточный	39 768	36 705	-3 063	92,3%
Рыбинский	28 883	30 819	1 936	106,7%
Игарский	3 859	1 088	-2 771	28,2%
г. Красноярск	127 660	118 083	-9 577	92,5%
Ужурский	35 221	35 586	365	101,0%
<b>ИТОГО</b>	<b>421 086</b>	<b>423 818</b>	<b>2 732</b>	<b>100,6%</b>

### Диаграмма товарооборота в разрезе подразделений

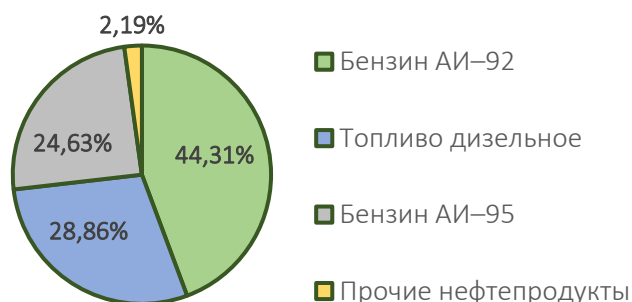


### Розничный товарооборот

#### Анализ розничного товарооборота через сеть АЗС по видам нефтепродуктов

Показатель	2021		2022		ОТКЛОНЕНИЕ	
	тонны	%	тонны	%	[22-21]	[22/21]
					тн.	%
Бензин АИ-92	137 205	43,95%	130 210	44,31%	-6 995	94,9%
Топливо дизельное	93 709	30,02%	84 821	28,86%	-8 888	90,5%
Бензин АИ-95	73 019	23,39%	72 381	24,63%	-638	99,1%
Бензин АИ-98	5 588	1,79%	4 510	1,53%	-1 078	80,7%
ЭКТО-diesel	1 707	0,55%	1 071	0,36%	-636	62,7%
ЭКТО-100	848	0,27%	820	0,28%	-28	96,7%
Масла	121	0,04%	42	0,01%	-79	35,1%
Бензин АИ-80	3	0,001%	0	0,00%	-3	0,0%
<b>ИТОГО</b>	<b>312 201</b>	<b>100,00%</b>	<b>293 856</b>	<b>100,00%</b>	<b>-18 345</b>	<b>94,1%</b>

В 2022 году динамика розничного товарооборота по видам нефтепродуктов показывает сокращение объемов продаж на **18 345** тонн или в относительном выражении на **5,9%**. Основной удельный вес в розничной продаже нефтепродуктов занимает бензин марки АИ-92 и дизельное топливо, их доля в общем объеме розничных продаж в 2022 году составила **73,17%**. Удельный вес бензина марки АИ-95 в розничной продаже нефтепродуктов в 2022 году составил **24,63%**.



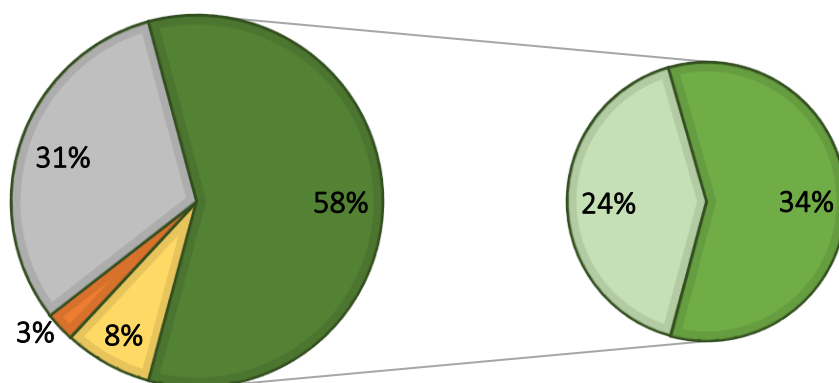


### Анализ розничного товарооборота через сеть АЗС по видам оплат

Показатель	2021		2022		ОТКЛОНЕНИЕ	
	тонны	%	тонны	%	[22-21]	[22/21]
					тн.	%
<b>Розничные продажи</b>	<b>183 763</b>	<b>58,9</b>	<b>171 457</b>	<b>58,3</b>	<b>-12 306</b>	<b>93,3</b>
Наличные	81 452	26,1	70 970	24,2	-10 482	87,1
Банковские карты	102 311	32,8	100 486	34,2	-1 825	98,2
<b>Корпоративные продажи</b>	<b>128 438</b>	<b>41,1</b>	<b>122 399</b>	<b>41,7</b>	<b>-6 039</b>	<b>95,3</b>
Талоны	30 396	9,7	22 700	7,7	-7 696	74,7
Ведомости	8 317	2,7	7 631	2,6	-686	91,8
Электронные карты	89 725	28,7	92 068	31,3	2 343	102,6
<b>ИТОГО [1+2]</b>	<b>312 201</b>	<b>100</b>	<b>293 855</b>	<b>100,0</b>	<b>-18 346</b>	<b>94,1</b>

Общество постоянно улучшает качество обслуживания и лояльность к клиентам. Совместно с обслуживающими банками внедряются системы быстрых платежей, современные терминалы для расчетов по банковским картам. Удельный вес розничных продаж населению через сеть АЗС составил **58,3%**, в том числе за наличный расчет – **24,2%**, безналичный расчет (по банковским картам и СБП) – **34,2%**. Доля корпоративных продаж по топливным картам, талонам и ведомостям составила **41,7%**, из них доля продаж по топливным картам составила **31,3%**.

■ Талоны    ■ Ведомости    ■ Электронные карты    ■ Наличные    ■ Банковские карты



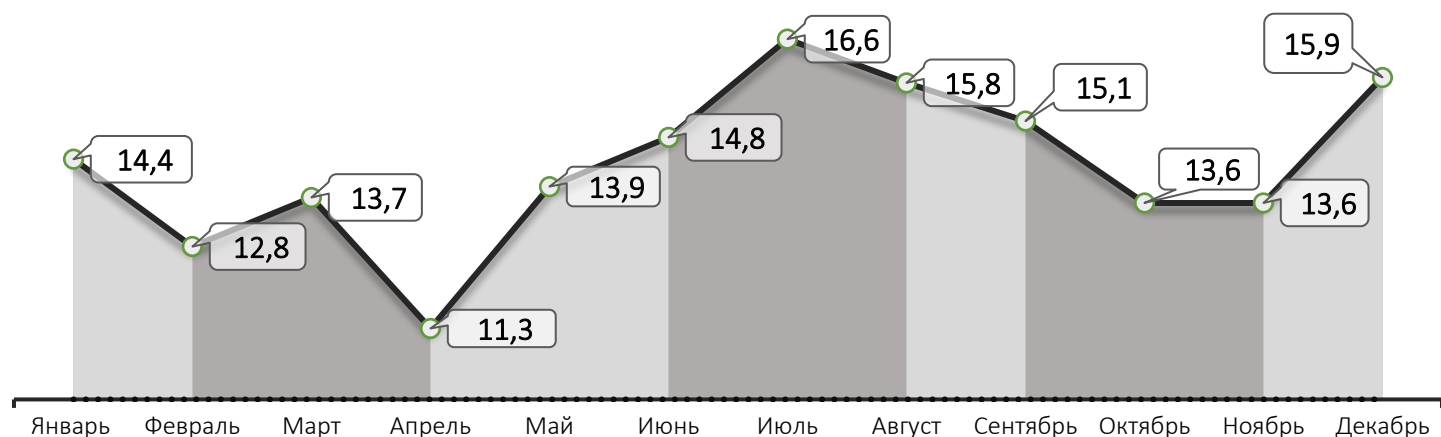
### ТОП 10 основных АЗС по объемам реализации

АЗС	Адрес	Розничная реализация				
		наличные / банковские карты	Доля, %	корпоративные продажи (талоны/карты)	Доля, %	Всего, тонны
		тонны		тонны		
АЗС № 1	г.Красноярск ул. Республики, 49"Д"	4 129	62,3	2 497	37,7	6 626
АЗС № 122	Северо-Енисейский район, рп. Северо-Енисейский, ул. Механическая, 12	1 535	29,1	3 743	70,9	5 278
АЗС № 29	г.Красноярск ул. Калинина, 90 "Г"	2 921	62,9	1 720	37,1	4 641
АЗС № 30	г.Красноярск ул. Свердловская, 25	2 507	54,4	2 099	45,6	4 607
АЗС № 121	п. Емельяново ул. Московская, 1 "Е"	2 316	52,2	2 123	47,8	4 439
АЗС № 3	г.Красноярск ул. Затонская, 11 "Д"	2 623	62,2	1 596	37,8	4 219
АЗС № 22	г.Красноярск пер. Тихий, 1	3 074	73,4	1 115	26,6	4 189
АЗС № 23	г. Железнодорожск ул. Ленина, 85	2 147	52,0	1 984	48,0	4 131
АЗС № 4	г.Красноярск ул. Шахтеров, 18	2 636	66,9	1 305	33,1	3 941
АЗС № 32	г.Красноярск ул. Мичурина, 75	3 005	76,5	921	23,5	3 926

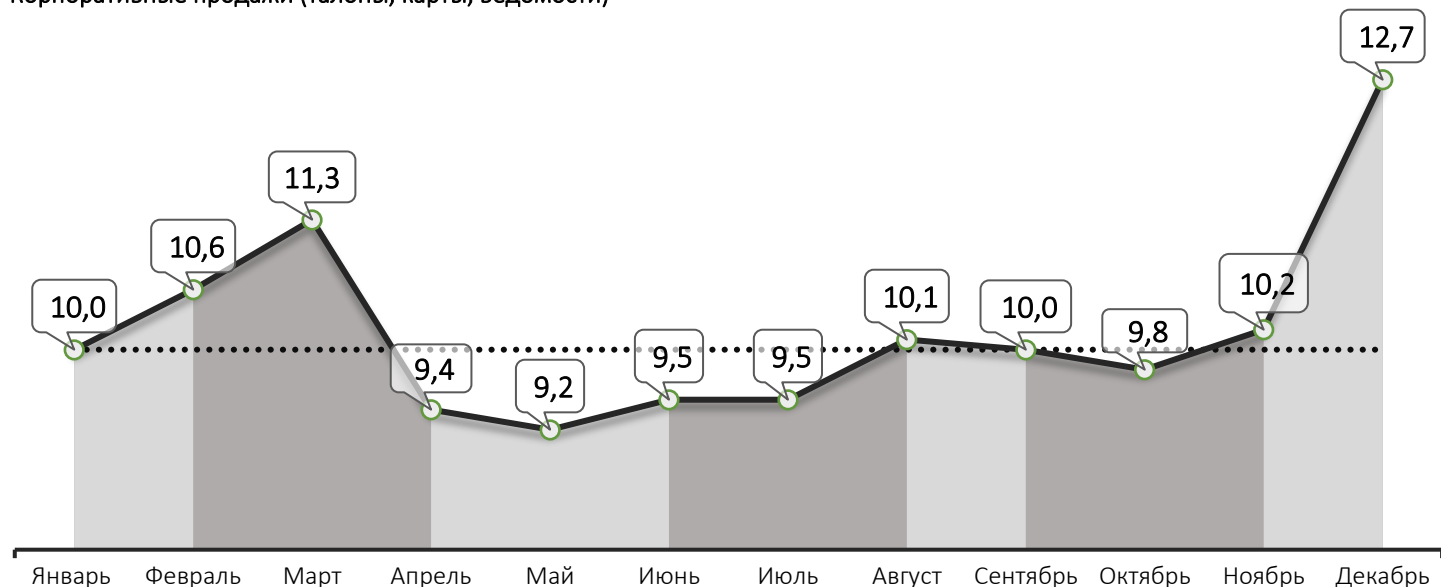
Анализ розничного товарооборота в разрезе подразделений

Наименование	Тонны		Отклонение	
	2021	2022	[22-21]	[22/21]
г. Красноярск	121 182	109 466	-11 717	90,3
Восточный	47 502	47 086	-416	99,1
Юго-восточный	35 005	31 524	-3 481	90,1
Северный	32 292	31 415	-876	97,3
Рыбинский	25 595	26 221	626	102,4
Ужурский	26 842	25 455	-1 387	94,8
Западный	23 231	22 159	-1 072	95,4
Игарский	552	529	-23	95,8
<b>Итого</b>	<b>312 201</b>	<b>293 856</b>	<b>-18 345</b>	<b>94,1</b>

Динамика продаж на АЗС, тыс. тонн  
за наличные и банковские карты



Динамика продаж, тыс. тонн  
Корпоративные продажи (талоны, карты, ведомости)

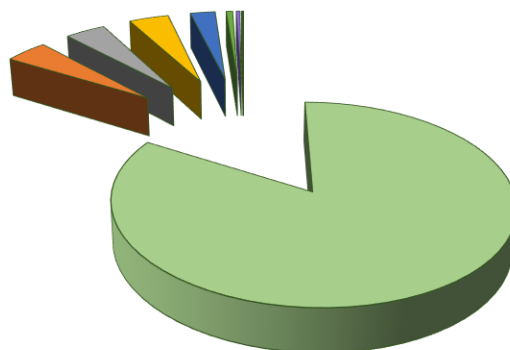


### Оптовый товарооборот

В 2022 году – оптовый товарооборот без учета северного завоза составил **129 833** тонны, что выше аналогичного периода прошлого года на **32 927** тонн или в относительном выражении на **34,0%**. Увеличение объема оптовых продаж нивелировало снижение объема розничных продаж нефтепродуктов через АЗС населению, корпоративных продаж и снижение объема продаж в рамках Северного завоза. Доля оптовых продаж в общем объеме продаж нефтепродуктов увеличилась на **7,6%** в 2022 году по сравнению с аналогичным периодом прошлого года и составила **30,6%**. Существенное увеличение оптового объема продаж связано с установлением формульного ценообразования для крупных оптовых клиентов, а также мягкой ценовой политикой компании в рамках оптовых продаж и возможностью предоставления отсрочки платежа.

### Распределение оптового товарооборота в разрезе номенклатуры, %

■ Топливо дизельное - 83,8%
■ Бензин АИ-92 - 4,3%
■ Топливо дизельное арктическое - 4,1%
■ Битум нефтяной дорожный - 4,1%
■ Бензин АИ-95 - 2,6%
■ Мазут М-100 - 0,7%
■ Бензин АИ-98 - 0,4%
■ Топливо для реактивных двигателей ТС-1 - 0,1%
■ Масла / прочие нефтепродукты - 0,1%



### Анализ оптового товарооборота в разрезе подразделений

Филиалы, производственные участки	Тонны		Отклонение	
	2021	2022	[22-21]	[22/21]
Северный	53 226	76 413	23 187	143,6%
Восточный	10 604	15 094	4 489	142,3%
Западный	6 860	9 239	2 379	134,7%
г. Красноярск	6 478	8 617	2 139	133,0%
Ужурский	8 379	10 131	1 752	120,9%
Рыбинский	3 288	4 598	1 310	139,8%
Юго-восточный	4 763	5 181	417	108,8%
Игарский	3 307	560	-2 748	16,9%
<b>Итого</b>	<b>96 906</b>	<b>129 833</b>	<b>32 927</b>	<b>134,0%</b>

### Северный завоз

В 2022 году Общество не принимало участие в конкурсах и аукционах на поставки нефтепродуктов в рамках Северного завоза из-за отрицательной рентабельности НМЦК (начальной максимальной цены контракта). Поставка в объеме **130** тонн была осуществлена в рамках прямого договора по просьбе покупателя МП ЭМР Илимпейские электросети.



## 4.2. Выручка

Общая выручка от продаж за **2022 год** составила **23 498 936** тыс. руб., что выше аналогичного показателя прошлого года на **930 038** тыс. руб. или в относительном выражении на **4,1%**. Выручка от продажи нефтепродуктов составляет **98,1%** всей выручки организации за **2022 год**, выручка от продажи нефтепродуктов составила **23 048 238** тыс. руб., что выше аналогичного показателя **2021 года** на **4,3%** или в абсолютном выражении на **957 981** тыс. руб., в т. ч. выручка:

- от розничной реализации населению (наличные денежные средства и банковские карты) за **2022 год** – **9 012 768** тыс. руб., что ниже **2021 года** на **621 451** тыс. руб., или на **6,5%**;
- от корпоративных продаж (талоны, карты, ведомости) за **2022 год** – **6 981 344** тыс. руб., что выше **2021 года** на **462 479** тыс. руб., или на **7,1%**;
- от оптовых продаж за **2022 год** – **7 045 458** тыс. руб., что выше аналогичного показателя прошлого года на **1 877 802** тыс. руб. или в относительном выражении на **36,3%**;
- от продаж в рамках Северного завода за **2022 год** – **8 668** тыс. руб., что ниже **2021 года** на **760 849** тыс. руб.

Выручка от услуг по перевалке и хранению в **2022** году сократилась в сравнении с **2021** годом на **336** тыс. руб. и составила **116 838** тыс. руб.

Выручка от торговли сопутствующими товарами в **2022** году составила **239 883** тыс. руб., что ниже аналогичного периода прошлого года на **28 587** тыс. руб. Выручка от продажи фасованных нефтепродуктов в **2022** году составила **25 334** тыс. руб., что ниже аналогичного показателя прошлого года на **17 929** тыс. руб.

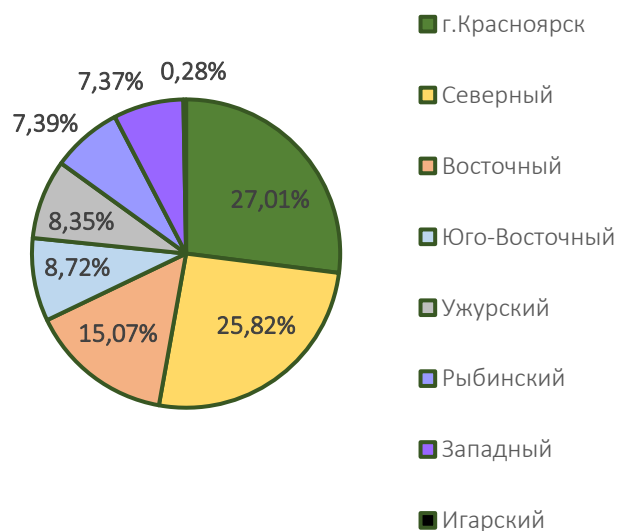
Выручка от реализации прочих услуг (услуги ЖКХ, автотранспорта, лаборатории, комиссионное вознаграждение и т.д.) в **2022** году составила **68 642** тыс. руб., что выше аналогичного показателя прошлого года на **18 909** тыс. руб. или в относительном выражении на **38,0%**.

### Анализ выручки

Показатель	2021		2022		ОТКЛОНЕНИЕ	
	тыс. руб.	%	тыс. руб.	%	[22-21]	[22/21]
					тыс. руб.	%
<b>Выручка от продажи нефтепродуктов всего (без НДС), в т. ч.:</b>	<b>22 090 257</b>	<b>97,88%</b>	<b>23 048 238</b>	<b>98,08%</b>	<b>957 981</b>	<b>104,34%</b>
<b>Розничная торговля всего, в т. ч.:</b>	16 153 084	71,57%	15 994 112	68,06%	-158 972	99,02%
Розничные продажи (наличные, банковские карты)	9 634 219	42,69%	9 012 768	38,35%	-621 451	93,55%
Корпоративные продажи (карты, талоны, ведомости)	6 518 865	28,88%	6 981 344	29,71%	462 479	107,09%
<b>Оптовая торговля</b>	5 167 656	22,90%	7 045 458	29,98%	1 877 802	136,34%
<b>Северный завод</b>	769 517	3,41%	8 668	0,04%	-760 849	1,13%
<b>Услуги по перевалке и хранению</b>	<b>117 174</b>	<b>0,52%</b>	<b>116 838</b>	<b>0,50%</b>	<b>-336</b>	<b>99,71%</b>
<b>Торговля сопутствующими товарами</b>	<b>268 470</b>	<b>1,19%</b>	<b>239 883</b>	<b>1,02%</b>	<b>-28 587</b>	<b>89,35%</b>
<b>Торговля фасованными нефтепродуктами</b>	<b>43 264</b>	<b>0,19%</b>	<b>25 334</b>	<b>0,11%</b>	<b>-17 929</b>	<b>58,56%</b>
<b>Прочие услуги</b>	<b>49 733</b>	<b>0,22%</b>	<b>68 642</b>	<b>0,29%</b>	<b>18 909</b>	<b>138,02%</b>
<b>ИТОГО</b>	<b>22 568 898</b>	<b>100,00%</b>	<b>23 498 936</b>	<b>100,00%</b>	<b>930 038</b>	<b>104,12%</b>

### Распределение выручки по подразделениям

Филиал		2021	2022
г.Красноярск	↓ на 1,5%	28,50%	27,01%
Северный	↓ на 0,3%	26,13%	25,82%
Восточный	↑ на 1,5%	13,60%	15,07%
Юго-Восточный	↓ на 0,3%	9,06%	8,72%
Ужурский	↑ на 0,2%	8,13%	8,35%
Рыбинский	↑ на 0,7%	6,72%	7,39%
Западный	↑ на 0,4%	6,92%	7,37%
Игарский	↓ на 0,6%	0,93%	0,28%



Выручка от продажи нефтепродуктов в % за 2022 год:

Розничная торговля **68,06%**

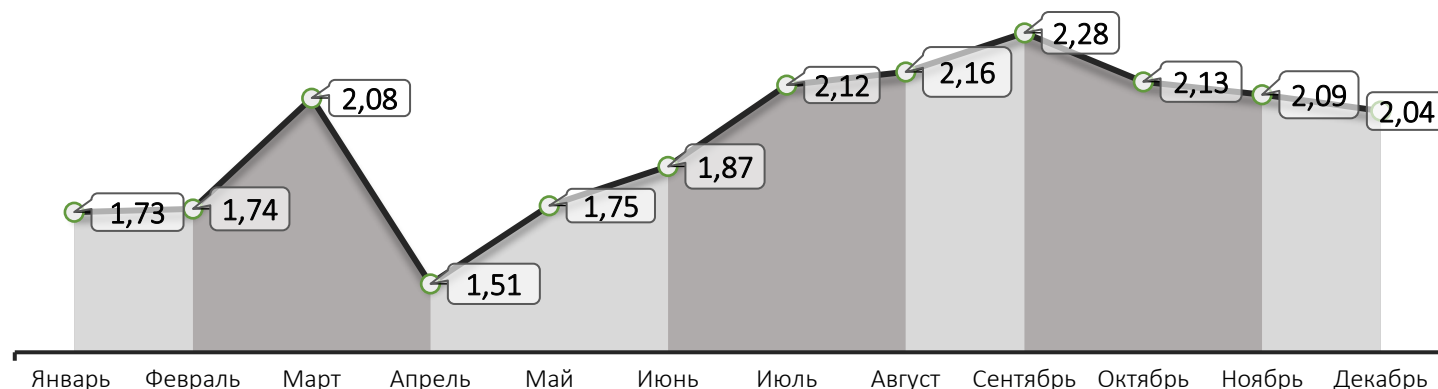
Оптовая торговля **29,98%**

Северный завод **0,04%**

### Выручка в разрезе подразделений


Наименование	Выручка без НДС, тыс. руб.		Отклонение	
	2021	2022	[22-21]	[22/21]
г.Красноярск	6 431 467	6 346 066	-85 401	98,67%
Северный	5 897 783	6 066 924	169 141	102,87%
Восточный	3 070 498	3 541 108	470 610	115,33%
Юго-Восточный	2 045 481	2 049 388	3 906	100,19%
Ужурский	1 835 890	1 961 427	125 538	106,84%
Рыбинский	1 516 658	1 736 864	220 206	114,52%
Западный	1 562 188	1 731 806	169 618	110,86%
Игарский	208 934	65 352	-143 581	31,28%
<b>ИТОГО</b>	<b>22 568 898</b>	<b>23 498 936</b>	<b>930 038</b>	<b>104,12%</b>

### Динамика выручки, млрд. руб.



### Выручка в разрезе номенклатуры

Показатели / Номенклатура	Выручка, тыс. руб.	Доля, %
Топливо дизельное	11 182 660	48,52
Бензин АИ-92	6 644 852	28,83
Бензин АИ-95	4 128 561	17,91
Топливо дизельное арктическое	436 956	1,90
Бензин АИ-98	331 265	1,44
Битум нефтяной дорожный / Мазут	175 625	0,76
Топливо дизельное ЭКТО Diesel	68 419	0,30
Бензин ЭКТО 100	57 411	0,25
Топливо для реактивных двигателей ТС-1	5 935	0,03
Прочие нефтепродукты	16 555	0,07
<b>Итого</b>	<b>23 048 238</b>	<b>100,00</b>



### 4.3. Валовая прибыль

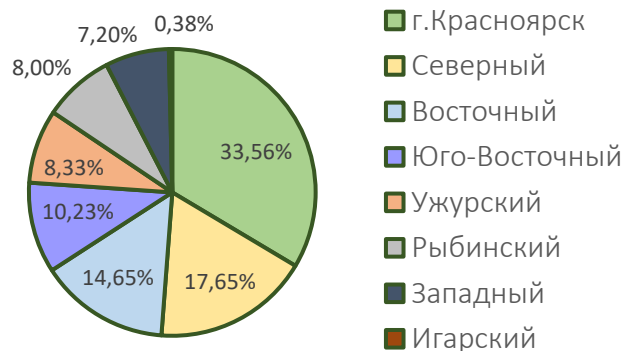
Валовая прибыль в 2022 году составила 3 598 636 тыс. руб., что выше аналогичного показателя прошлого года в абсолютном выражении на 756 708 тыс. руб. или в относительном выражении на 26,6%. На увеличение валовой прибыли повлияло увеличение валовой рентабельности от продажи нефтепродуктов с 11,85% в 2021 году до 14,55% в 2022 году. Так валовая прибыль на 1 тонну продаж нефтепродуктов в 2022 году составила 7 912 руб., что выше аналогичного показателя прошлого года на 1 696 руб. Валовая прибыль на 1 тонну розничных продаж нефтепродуктов составила 9 911 руб., на 1 тонну оптовых продаж 3 383 руб., на 1 тонну продаж в рамках северного завоза 12 170 руб.

### Анализ валовой прибыли

Показатель	2021		2022		ОТКЛОНЕНИЕ	
	тыс. руб.	%	тыс. руб.	%	[22-21]	[22/21]
					тыс. руб.	%
Валовая прибыль от продажи нефтепродуктов всего, в т. ч.:	2 617 217	92,09%	3 353 034	93,18%	735 818	128,11%
<i>на 1 тонну</i>	<b>6 215</b>	<b>x</b>	<b>7 912</b>	<b>x</b>	<b>1 696</b>	<b>127,29%</b>
Розничная торговля	1 542 951	54,29%	2 912 266	80,93%	1 369 314	188,75%
розничные, корпоративные продажи						
<i>на 1 тонну</i>	<b>4 942</b>	<b>x</b>	<b>9 911</b>	<b>x</b>	<b>4 968</b>	<b>200,53%</b>
Оптовая торговля	814 055	28,64%	439 187	12,20%	-374 869	53,95%
<i>на 1 тонну</i>	<b>8 400</b>	<b>x</b>	<b>3 383</b>	<b>x</b>	<b>-5 018</b>	<b>40,27%</b>
Северный завод	260 210	9,16%	1 582	0,04%	-258 628	0,61%
<i>на 1 тонну</i>	<b>21 720</b>	<b>x</b>	<b>12 170</b>	<b>x</b>	<b>-9 550</b>	<b>56,03%</b>
Услуги по приему, отпуску, перевалке всего, в т. ч.:	117 174	4,12%	116 838	3,25%	-336	99,71%
Торговля сопутствующими товарами	58 777	2,07%	68 950	1,92%	10 173	117,31%
Торговля фасованными нефтепродуктами	15 488	0,54%	10 349	0,29%	-5 139	66,82%
Прочие услуги	33 272	1,17%	49 463	1,37%	16 192	148,67%
<b>ИТОГО [1+2+3+4+5]</b>	<b>2 841 928</b>	<b>100,00%</b>	<b>3 598 636</b>	<b>100,00%</b>	<b>756 708</b>	<b>126,63%</b>

### Распределение валовой прибыли по подразделениям

Филиал		2021	2022
г.Красноярск	↑ на 10,33%	23,23%	33,56%
Северный	↓ на 25,59%	43,24%	17,65%
Восточный	↑ на 4,19%	10,46%	14,65%
Юго-Восточный	↑ на 4,20%	6,03%	10,23%
Ужурский	↑ на 2,35%	5,98%	8,33%
Рыбинский	↑ на 3,22%	4,78%	8,00%
Западный	↑ на 2,19%	5,00%	7,20%
Игарский	↓ на 0,89%	1,27%	0,38%



### Рентабельность валовой прибыли по видам продаж

Показатель	2021	2022	[2022-2021]
<b>Валовая прибыль</b>			
Валовая прибыль, тыс. руб.	2 841 928	3 598 636	756 708
Валовая рентабельность, %	12,59%	15,31%	2,72%
<b>от продажи нефтепродуктов:</b>			
Валовая прибыль, тыс. руб.	2 617 217	3 353 034	735 818
Валовая рентабельность, %	11,85%	14,55%	2,70%
<b>розничные продажи (наличные/банковские карты)</b>			
Валовая прибыль, тыс. руб.	997 055	1 733 909	736 854
Валовая рентабельность, %	10,35%	19,24%	8,89%
<b>корпоративные продажи (талоны/карты/ведомости)</b>			
Валовая прибыль, тыс. руб.	545 896	1 178 357	632 461
Валовая рентабельность, %	8,37%	16,88%	8,50%
<b>оптовые продажи</b>			
Валовая прибыль, тыс. руб.	814 055	439 187	-374 869
Валовая рентабельность, %	15,75%	6,23%	-9,52%
<b>северный завод</b>			
Валовая прибыль, тыс. руб.	260 210	1 582	-258 628
Валовая рентабельность, %	33,81%	18,25%	-15,56%

### 4.4. Основные финансовые показатели Общества

Наименование показателей	2021	2022
Выручка от продажи товаров, работ, услуг	22 568 898	23 498 936
Себестоимость продаж товаров, работ, услуг	(19 726 970)	(19 900 300)
Валовая прибыль	2 841 928	3 598 636
Коммерческие расходы	(2 146 845)	(2 541 210)

Наименование показателей	2021	2022
Прибыль (убыток) от продаж	695 083	1 057 426
Проценты к получению	21 400	12 359
Проценты к уплате	(108 916)	(236 555)
Доходы от участия в других организациях	342	-
Прочие доходы	208 031	126 335
Прочие расходы	(617 570)	(813 089)
Прибыль (убыток) до налогообложения	198 370	146 476
Налог на прибыль и иные платежи	(58 716)	(59 548)
Чистая прибыль (убыток)	139 654	86 928

#### 4.5. Коммерческие расходы в разрезе статей затрат

№ п/п	Статья расходов	12 месяцев 2022г.		12 месяцев 2021г.		Отклонения показателей отчетного периода от аналогичного периода прошлого года	
		Сумма, тыс. руб.	Удельный вес, %	Сумма, тыс. руб.	Удельный вес, %	абсолютное (тыс.руб.)	относительное (%)
1	Оплата труда	988 017	38,88%	808 286	37,65%	179 731	122,24%
2	Соцотчисления	291 399	11,47%	238 809	11,12%	52 590	122,02%
3	Резерв на оплату отпусков	44 386	1,75%	105 637	4,92%	-61 252	42,02%
4	Вознаграждение по итогам года	0	0,00%	0	0,00%	0	x
	<b>итого</b>	<b>1 323 802</b>	<b>52,09%</b>	<b>1 152 733</b>	<b>53,69%</b>	<b>171 069</b>	<b>114,84%</b>
5	Амортизация	340 682	13,41%	118 127	5,50%	222 555	288,40%
<b>6</b>	<b>Содержание ОС</b>	<b>43 504</b>	<b>1,71%</b>	<b>55 025</b>	<b>2,56%</b>	<b>-11 521</b>	<b>79,06%</b>
6.1	ремонт (зд./соор, оборудование)	37 840	1,49%	49 552	2,31%	-11 712	76,36%
6.1.1	в т. ч. зданий и сооружений	18 193	0,72%	22 893	1,07%	-4 699	79,47%
6.1.2	оборудования	18 013	0,71%	18 919	0,88%	-906	95,21%
6.1.3	дорожного покрытия	1 633	0,06%	7 740	0,36%	-6 106	21,10%
6.2	Техобслуживание и тек. ремонт ПК, ККТ, орг-техники	5 664	0,22%	5 473	0,25%	191	103,49%
	<b>итого</b>	<b>384 186</b>	<b>15,12%</b>	<b>173 151</b>	<b>8,07%</b>	<b>211 034</b>	<b>221,88%</b>
<b>7</b>	<b>Транспортные расходы</b>	<b>204 399</b>	<b>8,04%</b>	<b>134 518</b>	<b>6,27%</b>	<b>69 880</b>	<b>151,95%</b>
7.1.	в т. ч.: ж/д тариф	40 668	1,60%	42 994	2,00%	-2 326	94,59%
7.2.	водный тариф	28 214	1,11%	2 985	0,14%	25 229	945,31%
7.3.	автотариф	129 802	5,11%	86 283	4,02%	43 518	150,44%
7.4	услуги машин и механизмов	5 715	0,22%	2 256	0,11%	3 459	253,30%
<b>8</b>	<b>Расходы по Северному завозу</b>	<b>0</b>	<b>0,00%</b>	<b>89 766</b>	<b>4,18%</b>	<b>-89 766</b>	<b>0,00%</b>
8.1.	услуги сюрвейера	0	0,00%	0	0,00%	0	x
8.2.	выкачка, зачистка, судов	0	0,00%	7 038	0,33%	-7 038	0,00%
8.3.	страхование/хранение	0	0,00%	0	0,00%	0	x
8.4.	водный тариф	0	0,00%	82 728	3,85%	-82 728	0,00%
<b>9</b>	<b>Содержание а/т</b>	<b>153 081</b>	<b>6,02%</b>	<b>116 411</b>	<b>5,42%</b>	<b>36 670</b>	<b>131,50%</b>
9.1.	ремонт	44 995	1,77%	26 665	1,24%	18 330	168,74%
9.2.	топливо	83 550	3,29%	74 537	3,47%	9 013	112,09%
9.3.	расходы, связанные с автотранспортом	20 692	0,81%	11 368	0,53%	9 324	182,02%
9.4.	плата за провоз тяжеловесных грузов	3 844	0,15%	3 841	0,18%	2	100,05%
	<b>итого</b>	<b>357 480</b>	<b>14,07%</b>	<b>340 696</b>	<b>15,87%</b>	<b>16 784</b>	<b>104,93%</b>
<b>10</b>	<b>Арендные платежи</b>	<b>96 315</b>	<b>3,79%</b>	<b>106 771</b>	<b>4,97%</b>	<b>-10 456</b>	<b>90,21%</b>
10.1	в т. ч. аренда земли	4 756	0,19%	4 118	0,19%	637	115,47%
10.2.	аренда др. объектов	91 559	3,60%	102 652	4,78%	-11 093	89,19%
11	Лизинг	5 599	0,22%	29 448	1,37%	-23 848	19,02%
12	Коммунальные услуги, услуги по поддержанию технического, санитарно-гигиенического обслуживания	54 266	2,14%	49 255	2,29%	5 010	110,17%
13	Электроэнергия	60 733	2,39%	57 816	2,69%	2 916	105,04%
14	Приобретение компьютерной техники, ККТ (оборудование, расходные материалы)	6 242	0,25%	8 891	0,41%	-2 649	70,21%
15	Хоз. инвентарь, ТМЦ хоз. назначения, вспомогательные материалы	22 775	0,90%	20 683	0,96%	2 092	110,11%
16	Списание, изготовление талонов, карт	1 515	0,06%	1 889	0,09%	-374	80,22%
17	Потери в пределах норм	2 450	0,10%	802	0,04%	1 648	305,36%
	<b>итого</b>	<b>249 896</b>	<b>9,83%</b>	<b>275 556</b>	<b>12,84%</b>	<b>-25 660</b>	<b>90,69%</b>

№ п/п	Статья расходов	12 месяцев 2022г.		12 месяцев 2021г.		Отклонения показателей отчетного периода от аналогичного периода прошлого года	
		Сумма, тыс. руб.	Удельный вес, %	Сумма, тыс. руб.	Удельный вес, %	абсолютное (тыс.руб.)	относительное (%)
18	Зачистка резервуаров	12 716	0,50%	1 100	0,05%	11 617	1156,53%
19	Услуги по хранению, приему и отпуску ГСМ	1 523	0,06%	2 133	0,10%	-609	71,43%
20	Услуги метрологии, градуировки резервуаров	9 912	0,39%	7 888	0,37%	2 023	125,65%
21	Услуги дефектоскопии	3 988	0,16%	1 709	0,08%	2 279	233,34%
<b>22</b>	<b>Экспертные заключения, согласования, обследования</b>	<b>3 792</b>	<b>0,15%</b>	<b>8 876</b>	<b>0,41%</b>	<b>-5 084</b>	<b>42,72%</b>
22.1.	в т. ч. Пожарных организаций	0	0,00%	400	0,02%	-400	0,00%
22.2.	Экологических организаций	1 724	0,07%	1 766	0,08%	-42	97,65%
22.3.	Роспотребнадзор	246	0,01%	299	0,01%	-53	82,19%
22.4.	Ростехнадзора, ГО и ЧС, усл.лаборат.	1 822	0,07%	6 411	0,30%	-4 589	28,41%
23.	Сертификация и лицензирование	1 068	0,04%	465	0,02%	603	229,64%
	<b>итого</b>	<b>32 999</b>	<b>1,30%</b>	<b>22 171</b>	<b>1,03%</b>	<b>10 828</b>	<b>149%</b>
<b>24</b>	<b>Страхование</b>	<b>10 712</b>	<b>0,42%</b>	<b>10 397</b>	<b>0,48%</b>	<b>315</b>	<b>103,03%</b>
24.1.	в т.ч. обязательное	1 364	0,05%	1 533	0,07%	-168	89,01%
24.2.	добровольное	9 348	0,37%	8 864	0,41%	484	105,46%
<b>25</b>	<b>Налоги</b>	<b>13 938</b>	<b>0,55%</b>	<b>14 079</b>	<b>0,66%</b>	<b>-141</b>	<b>99,00%</b>
25.1.	в т. ч. транспортный налог	1 916	0,08%	1 970	0,09%	-55	97,23%
25.2.	налог за ПД выбросы	318	0,01%	609	0,03%	-291	52,23%
25.3.	водный налог	0	0,00%	0	0,00%	0	x
25.4.	земельный налог	11 704	0,46%	11 499	0,54%	205	101,78%
	<b>итого</b>	<b>24 650</b>	<b>0,97%</b>	<b>24 476</b>	<b>1,14%</b>	<b>174</b>	<b>100,71%</b>
26	Юридические, регистрационные услуги, услуги оценщика и т. п.	3 080	0,12%	406	0,02%	2 674	758,44%
27	Реклама	5 047	0,20%	7 033	0,33%	-1 986	71,76%
28	Аудиторские услуги	284	0,01%	475	0,02%	-191	59,79%
29	Услуги связи	34 452	1,36%	34 178	1,59%	275	100,80%
30	Информационно-вычислительное обслуживание	30 391	1,20%	33 942	1,58%	-3 551	89,54%
31	Вневедомственная и пожарная охрана	33 546	1,32%	25 116	1,17%	8 430	133,56%
32	Почтово-канцелярские расходы, периодика, услуги типографии	5 292	0,21%	3 723	0,17%	1 570	142,16%
33	Льготный проезд	1 728	0,07%	1 584	0,07%	144	109,12%
34	Командировочные расходы	7 277	0,29%	5 350	0,25%	1 926	136,00%
35	Затраты на приём посетителей в офисе/представительские расходы	454	0,02%	238	0,01%	216	190,68%
	<b>итого</b>	<b>121 551</b>	<b>4,78%</b>	<b>112 044</b>	<b>5,22%</b>	<b>9 507</b>	<b>108,48%</b>
36	Повышение квалификации, переподготовка кадров	6 275	0,25%	4 671	0,22%	1 605	134,36%
<b>37</b>	<b>Охрана труда</b>	<b>16 791</b>	<b>0,66%</b>	<b>15 101</b>	<b>0,70%</b>	<b>1 691</b>	<b>111,20%</b>
37.1.	в т. ч. аттестация раб. мест	827	0,03%	1 059	0,05%	-231	78,14%
37.2.	расходы на пожарную безопасность	8 822	0,35%	5 089	0,24%	3 734	173,37%
37.3.	мед. осмотр, медикаменты	7 142	0,28%	8 953	0,42%	-1 811	79,77%
38	Средства индивидуальной защиты, спец. одежда	8 875	0,35%	7 689	0,36%	1 187	115,43%
	<b>итого</b>	<b>31 942</b>	<b>1,26%</b>	<b>27 460</b>	<b>1,28%</b>	<b>4 482</b>	<b>116,32%</b>
39	Клиринговые услуги, биржевой сбор	11 334	0,45%	16 292	0,76%	-4 958	69,57%
40	Другие расходы	3 371	0,13%	2 267	0,11%	1 103	148,67%
	<b>Итого расходы</b>	<b>2 541 210</b>	<b>100,00%</b>	<b>2 146 845</b>	<b>100,00%</b>	<b>394 365</b>	<b>118,37%</b>

Коммерческие расходы за 2022 год составили 2 541 210 тыс. руб., что выше аналогичного периода прошлого года на 394 365 тыс. руб. или 18,4%. Увеличение коммерческих расходов в сравнении с аналогичным периодом прошлого года в большей степени вызвано увеличением следующих значений:

– расходы по амортизации – на 222 555 тыс. руб. (+188,40%) при увеличении удельного веса с 5,5% в 2021 году до 13,4% в 2022 году. В связи с переходом на применение ФСБУ 6/2020 «Основные средства» (утв. приказом Минфина России от



17.09.2020г. № 204н) в порядке, установленном п.49 вышеуказанного стандарта в межотчетный период на 31.12.2021 года была произведена переоценка основных средств до справедливой стоимости объектов. Данными изменениями вызвано увеличение стоимости основных средств и соответственно расходов по амортизации, которые отражаются в коммерческих расходах Общества;

- оплата труда, страховые взносы и резерв на оплату отпусков в совокупности – на **171 069** тыс. руб. **(+14,84%)** при снижении удельного веса в **2022** году на **1,6%** по сравнению с аналогичным периодом прошлого года;
- транспортные расходы – на **69 880** тыс. руб. **(+51,95%)** при увеличении удельного веса данной статьи расходов в общей сумме коммерческих расходов с **6,3%** в **2021** году до **8%** в **2022** году;
- содержание автотранспорта – на **36 670** тыс. руб. **(+31,50%)** при увеличении удельного веса с **5,4%** в **2021** году до **6,0%** в **2022** году;
- зачистка резервуаров – на **11 617** тыс. руб. **(+1 056,53%)**;
- вневедомственная и пожарная охрана – на **8 430** тыс. руб. **(+33,56%)**;
- коммунальные услуги, услуги по поддержанию технического, санитарно-гигиенического обслуживания – на **5 010** тыс. руб. **(+10,17%)**;
- электроэнергия – на **2 916** тыс. руб. **(+5,04%)**;
- юридические, регистрационные услуги, услуги оценщика и т. п. – на **2 674** тыс. руб. **(+658,44%)**;
- услуги дефектоскопии – на **2 279** тыс. руб. **(+133,34%)**;
- хоз. инвентарь, ТМЦ хоз. назначения, вспомогательные материалы – на **2 092** тыс. руб. **(+10,11%)** ;
- услуги метрологии, градуировки резервуаров – на **2 023** тыс. руб. **(+25,65%)**;
- командировочные расходы – на **1 926** тыс. руб. **(+36,00%)**;
- в совокупности расходы на охрану труда на – **1 691** тыс. руб. **(+11,20%)**.

Вертикальный анализ показал рост удельного веса расходов по амортизации на **7,90%**, что привело к отрицательному эффекту и явилось ключевым фактором увеличения коммерческих расходов. Доля по статье транспортные расходы выросла в **2022** году в сравнении с **2021** годом на **1,78%**, при увеличении расходов по данной статье на **51,95%**, что существенно повлияло на рост коммерческих расходов. Доля расходов на содержание автотранспорта увеличилась на **0,60%**, при увеличении расходов в абсолютном выражении на **36 670** тыс. руб., что значительно повлияло на общее увеличение затрат.

#### 4.6. Расшифровка показателей отчета о финансовых результатах, тыс. руб.

№ п/п	Наименование	2021	2022
<b>1</b>	<b>Прочие доходы</b>	<b>208 031</b>	<b>126 335</b>
	в том числе:		
	Выявленные излишки при инвентаризации, смена сезона, недолив, оприходование НП по неотоваренным талонам	59 337	49 229
	восстановление резерва по сомнительным долгам, по отпускам	2 435	35 510
	Возмещение ущерба, санкции по хозяйственным договорам	99 873	21 729
	Доходы от реализации прочего имущества	31 488	9 245
	Прочие принимаемые доходы	839	3 268
	Резерв под снижение стоимости ТМЦ	603	2 477
	Списание кредиторской задолженности с истекшим сроком исковой давности	1 425	2 266
	Доходы от сдачи имущества в аренду	2 636	1 467
	Возмещение ФСС НС	1 010	703
	Возврат госпошлины	463	441
	Доходы от ликвидации ОС	7 748	-
	Прочие работы, услуги (ремонт АЗС)	174	-
<b>2</b>	<b>Прочие расходы</b>	<b>617 570</b>	<b>813 089</b>
	в том числе:		
	Плата за факторинг	136 526	193 123
	Резерв по сомнительным долгам	29 700	186 377
	Налог на имущество	21 058	108 428
	Эквайринг (плата за расчеты по платежным картам)	109 408	91 846
	Комиссия банка за аккредитивы	122 569	75 288
	Недостачи, выявленные в ходе инвентаризации	53 489	57 873
	Списание дебиторской задолженности с истекшим сроком исковой давности	-	25 354
	Услуги инкассации	12 729	17 854
	Финансовая помощь	-	8 000
	Санкции по хозяйственным договорам	27 265	7 321

№ п/п	Наименование	2021	2022
	Проценты по арендным обязательствам (ФСБУ 25/2018)	7 933	6 730
	Остаточная стоимость ликвидированных ОС, расходы на ликвидацию ОС	4 110	4 782
	Прочие комиссии банка	2 241	4 000
	НДС, отнесенный на расходы	385	3 598
	Банковская гарантия	5 396	3 319
	Убытки прошлых лет	2 005	2 723
	Расходы от реализации прочего имущества	13 655	2 665
	Расходы на реализацию амортизируемого имущества	1	2 365
	Списание товаров по истечению срока годности	4 173	2 241
	Административные штрафы надзорных органов	960	1 569
	Выплаты при достижении пенсионного возраста, по условиям трудового договора	1 172	1 310
	Детские новогодние подарки	910	1 271
	Материальная помощь	944	1 114
	Расчетно-кассовое обслуживание	2 078	1 110
	Расходы по госпошлинам	1 284	584
	Страховые взносы на социальные выплаты, относимые на прочие расходы	615	459
	Выплаты к дню свадьбы, рождению ребенка, по случаю награждения грамотами и наградами	1 092	409
	Услуги реестродержателя	424	403
	Дополнительный отпуск (свадьба, рождение, похороны и т. д.) и страховые взносы к выплатам	192	251
	Списание ТМЦ, не связанных с производственной деятельностью	104	229
	Комиссионное вознаграждение за участие в программах: "спасибо", "копилка" и т. д.	19 011	214
	Расходы социального характера	-	120
	Почтовые расходы за перечисление и возврат дивидендов	203	96
	Командировочные расходы, не принимаемые в целях НП	1	18
	Компенсационные выплаты по заработной плате	9	18
	Амортизация ОС непромышленного назначения	32	14
	Услуги нотариуса	28	11
	Платежи за предельно допустимые выбросы, сверх-норм	1	2
	Расходы по устранению аварий, ущерб АЭС	300	-
	Списание дебиторской задолженности, под которую не создавался РСД	48	-
	Судебные расходы	17	-
	Списание незавершенных объектов капитальных вложений	32 834	-
	Амортизация ОС, сданных в аренду	1 125	-
	Резерв под снижение стоимости ТМЦ	1 543	-

#### 4.7. Сумма налогов, уплаченных в отчетном году

В 2022 году начислено (а также удержано в качестве налогового агента) налогов и взносов в бюджеты всех уровней **1 138 408** тыс. руб. Уплачено налогов и взносов в бюджеты всех уровней – **1 176 689** тыс. руб.

Задолженность перед бюджетом и внебюджетными фондами по уплате налогов и взносов на 31.12.2022 г. по Обществу составила – **180 975** тыс. руб. (на 31.12.2021 году этот показатель составлял **143 168** тыс. руб.). Просроченной задолженности по налогам и сборам перед бюджетом и внебюджетными фондами у Общества нет.

Налоги/взносы, начисленные за отчетный год (в тыс. руб.)	2021	2022
1. Налог на прибыль, всего	69 564	114 573
в том числе:		
- в Федеральный бюджет	10 328	17 186
- в Региональный бюджет	59 236	97 387
2. НДС	306 455	468 772
3. Налог на имущество	21 057	108 586
4. Госпошлина	1 284	584
5. Налоги, включаемые в себестоимость всего:	13 997	13 569
- земельный налог	11 975	11 678
- транспортный налог	2 022	1 891
<b>Итого налоги</b>	<b>412 357</b>	<b>706 084</b>
6. Страховые взносы по обязательному пенсионному, медицинскому и социальному страхованию	269 705	301 931
<b>Всего налоги и обязательные страховые взносы</b>	<b>682 062</b>	<b>1 008 015</b>

#### 4.8. Долгосрочные и краткосрочные финансовые вложения

##### Долгосрочные финансовые вложения

В составе строки 1170 «Финансовые вложения» Бухгалтерского баланса учтены следующие финансовые вложения, не обремененные залогом:

тыс. руб.					
№ п/п	Вид вложения	Наименование	2020	2021	2022
1	Акции	ПАО Сбербанк	2	2	2
2	Вклад в уставный капитал	ООО "Оптнефтепродукт"	900	900	900
<b>Всего долгосрочные финансовые вложения</b>			<b>902</b>	<b>902</b>	<b>902</b>

Акции Сбербанка приобретены Обществом предположительно в 1998 году. Ведение реестра акционеров ПАО Сбербанк осуществляет АО СТАТУС (ОГРН 1027700003924). Ежегодно Общество получает дивиденды. Информация о дивидендах отражается по строке 2310 Отчета о финансовых результатах.

Так, в 2022 году сумма дивидендов составила 0 тыс. руб., в 2021 году 342 тыс. руб., в 2020 г. – 342 тыс. руб.

Общество с ограниченной ответственностью «Оптнефтепродукт» учреждено Решением учредителя № 1 от 18 марта 2003 г. на основании решения Совета директоров ОАО «Красноярскнефтепродукт» № 32 от 12 марта 2003 года с уставным капиталом 3 500 тыс. руб.

Решением Совета директоров ОАО «Красноярскнефтепродукт» № 4 от 07 ноября 2007 года уставный капитал ООО «Оптнефтепродукт» был уменьшен до 900 тыс. руб.

Единственным учредителем ООО «Оптнефтепродукт» является АО «Красноярскнефтепродукт».

##### Краткосрочные финансовые вложения

В составе строки 1240 Бухгалтерского баланса учтены следующие финансовые вложения, не обремененные залогом:

тыс. руб.					
№ п/п	Вид вложения	Наименование	2020	2021	2022
1	Займ выданный	Фонд развития искусства им. Д.Хворостовского	10 660	-	-
2	Займ выданный	ВК Телесфера ООО	4 000	-	-
3	Краткосрочный депозит	ПАО Сбербанк	-	295	500
	Товарный кредит выданный	МП ЭМР "Илимпейские электросети"	-	2 461	-
<b>Всего краткосрочные финансовые вложения</b>			<b>14 660</b>	<b>2 756</b>	<b>500</b>

В 2022 году были осуществлены следующие финансовые вложения:

- согласно Приказу генерального директора Общества № 451 от 22.08.2022г. о создании резерва финансовых ресурсов для ликвидации ЧС 24.08.2022г. осуществлено размещение денежных средств на отдельный депозитный счет в ПАО СБЕРБАНК сроком до 30.04.2022г.;
- с Муниципальным предприятием Эвенкийского муниципального района "Илимпейские электросети" были заключены два договора товарного кредита № 4978/3-1/21 от 17.12.2021 и № 5310/3-1/21 от 29.12.2021, по которым заемщику были переданы товары (нефтепродукты) со сроком возврата до 15.01.2022 г., доход по данным договорам за 2022 год составил 231 тыс. руб.

В бухгалтерской отчетности на 31.12.2022г. процентный депозит в сумме 500 тыс. руб. отнесен в состав краткосрочных финансовых вложений и отражен по строке 1240 «Финансовые вложения, за исключением денежных эквивалентов».

Доходность краткосрочных финансовых вложений представлена в таблице:

тыс. руб.				
№ п/п	Вид вложения	Наименование	Доход	
			всего	в т. ч. 2022 год
1	Краткосрочный депозит дог. №8646829109.ПУ00 от 24.08.2022	ПАО Сбербанк	10	10
2	Краткосрочный депозит дог. №8646407949.ПУ00 от 15.07.2021	ПАО Сбербанк	8	2
3	Товарный кредит, дог.№ 4978/3-1/21 от 17.12.2021	МП ЭМР "Илимпейские электросети"	472	0
4	Товарный кредит, дог.№ 5310/3-1/21 от 29.12.2021	МП ЭМР "Илимпейские электросети"	486	231
<b>Всего доход по финансовым вложениям</b>			<b>976</b>	<b>243</b>

#### 4.9. Налог на добавленную стоимость по приобретенным материальным ценностям

По строке 1220 отражается остаток сумм "входного" НДС, которые контрагенты предъявили организации к оплате при приобретении ею товаров (работ, услуг), при этом организация на конец отчетного периода не приняла их к вычету и не включила в стоимость приобретенных активов или в состав расходов. Этот остаток учитывается на счете 19 "Налог на добавленную стоимость по приобретенным ценностям" в сумме **800** тыс. руб., итого по строке 1220 Бухгалтерского баланса:

- на 31 декабря 2022 г. **800** тыс. руб.
- на 31 декабря 2021 г. **23 200** тыс. руб.
- на 31 декабря 2020 г. **23 440** тыс. руб.

#### 4.10. Дебиторская задолженность

В строке Бухгалтерского баланса 1230 «Покупатели и заказчики» отражена общая сумма дебиторской задолженности в размере **2 820 422** тыс. руб., которая включает в себя задолженность покупателей и заказчиков с учетом НДС; денежные авансы по предстоящим расчетам за товары, работы, услуги, уплаченные другим организациям и физическим лицам в соответствии с условиями договоров с НДС; прочую дебиторскую задолженность. Указанная дебиторская задолженность в Бухгалтерском балансе отражена за минусом резервов по сомнительным долгам.

Вся дебиторская задолженность, отраженная по строке 1230, является краткосрочной, то есть со сроком погашения не более 12 месяцев после отчетной даты.

В следующей таблице приведена расшифровка дебиторской задолженности по вышеуказанной классификации и сформированных резервов по сомнительным долгам:

тыс. руб.

Вид задолженности	Сумма задолженности по состоянию на:		
	31.12.2020	31.12.2021	31.12.2022
Покупатели и заказчики	1 178 242	1 401 067	1 473 126
Резерв по сомнительной задолженности	53 374	76 304	176 234
<b>Итого покупатели и заказчики</b>	<b>1 124 868</b>	<b>1 324 763</b>	<b>1 296 892</b>
Авансы выданные	1 385 794	1 337 185	1 152 774
Резерв по сомнительной задолженности	841	704	265
<b>Итого Авансы выданные</b>	<b>1 384 953</b>	<b>1 336 481</b>	<b>1 152 509</b>
Прочая дебиторская задолженность	330 217	432 170	597 540
Резерв по сомнительной задолженности	152 891	152 891	226 519
<b>Итого прочая дебиторская задолженность</b>	<b>177 326</b>	<b>279 279</b>	<b>371 021</b>
<b>ИТОГО:</b>	<b>2 894 254</b>	<b>3 170 422</b>	<b>3 223 440</b>
Резерв по сомнительной задолженности	207 106	229 899	403 018
<b>ВСЕГО:</b>	<b>2 687 148</b>	<b>2 940 523</b>	<b>2 820 422</b>

В составе прочей дебиторской задолженности отражены:

тыс. руб.

Виды дебиторской задолженности:	на 31.12.2020	на 31.12.2021	на 31.12.2022
- по расчетам с бюджетом по налогам и сборам	22 852	42 350	119 129
- по расчетам с внебюджетными фондами по социальному страхованию и обеспечению	-	-	-
- по расчетам с подотчетными лицами	567	557	886
- по расчетам с персоналом по прочим операциям	2 585	2 598	2 663
- по выданным денежным обеспечениям исполнения обязательств по контрактам на поставку топлива с бюджетными учреждениями и муниципальными унитарными предприятиями	15 811	15 341	4 927
- по расчетам с поставщиками и подрядчиками по прочим операциям	55 677	33 179	166 678
- прочие дебиторы	80 610	186 030	157 053
- по расчетам с НОТА-БАНК,	152 115	152 115	146 204
- в том числе резерв сомнительных долгов	-152 115	-152 115	-146 204
- резервы сомнительных долгов по прочей дебиторской задолженности	-776	-776	-80 315
<b>Итого</b>	<b>177 326</b>	<b>279 279</b>	<b>371 021</b>

По статье «прочие дебиторы» предыдущей таблицы в том числе отражена задолженность, имеющая существенные значения, по следующим контрагентам (без учета резерва по сомнительным долгам):

тыс. руб.

Контрагент	31.12.2020	31.12.2021	31.12.2022
Межрегионпродукт ООО	-	57 976	58 046
НОВОЕНИСЕЙСКИЙ ЛЕСОХИМИЧЕСКИЙ КОМПЛЕКС АО	-	41 799	31 033
Баскаков А.А.	22 573	22 573	-
Макаров А.А.	21 509	21 509	21 509
Оптнефтепродукт ООО	10 343	9 093	7 793
<b>Итого</b>	<b>54 425</b>	<b>152 950</b>	<b>118 381</b>

#### Перечень поставщиков с наибольшей задолженностью по авансам выданным

тыс. руб.

Контрагент	31.12.2020	31.12.2021	31.12.2022
ПАО «Газпромнефть» (биржевые поставки)	161 222	227 674	72 727
ООО «Газпромнефть-Региональные продажи»	403	111 934	16 169
ООО «РН- Красноярскнефтепродукт»	113 173	67 230	65 857
ПАО НК «Роснефть» (биржевые поставки)	936 593	579 721	590 369
ООО "Газпром нефтехим Салават" (биржевые поставки)	-	23 765	9 639
ООО "ТАТНЕФТЬ-АЗС ЦЕНТР" (биржевые поставки)	43 891	99 145	221 579
ООО "ГЭС СПБ" (биржевые поставки)	77 463	122 645	-
ООО "ЛУКОЙЛ-УРАЛНЕФТЕПРОДУКТ"	8 836	15 480	11 795
ООО "Газпром ГНП холдинг" (биржевые поставки)	9 918	619	-

В составе авансов выданных отражена задолженность по биржевым поставкам (предоплата 100%, поставка осуществляется в течение 15-35 дней), а также поставщиков нефтепродуктов, относящихся к ВИНК'ам (вертикально интегрированным нефтяным компаниям).

#### Покупатели, имеющие наибольшую задолженность

тыс. руб.

Контрагент	на 31.12.2020	на 31.12.2021	на 31.12.2022
ООО «Группа Магнезит»	76 316	106 150	143 428
ООО ИС ПЕТРОЛЕУМ	-	-	32 176
АО КрасАвиа	238 302	147 670	-
ООО КНПК	-	19 498	34 323
ООО Красноярская дорожно-строительная компания КДСК	-	-	97 770
ООО Межрегионпродукт	105 497	105 797	105 797
АО Недра НПЦ	-	8 877	46 380
ЗАО НОВОЕНИСЕЙСКИЙ ЛЕСОХИМИЧЕСКИЙ КОМПЛЕКС	56 734	22 683	-
ООО КРАСЭКО-ЭЛЕКТРО	1 568	1 797	-
ООО Приангарский ЛПК	95 841	138 556	250 264
ОАО РЖД Красноярская дирекция снабжения	49 216	53 895	32 189
ПАО РОССЕТИ СИБИРИ	23 488	40 282	57 489
ООО Соврудник	118 420	215 138	206 854

#### Резервы по сомнительным долгам

Всего по состоянию на 31.12.2022 в учете созданы резервы по сомнительным долгам на сумму **403 018** тыс. руб., что на **173 119** тыс. руб. больше резервов, созданных на 31.12.2021 (**229 899** тыс. руб.). За **2022** год произошли следующие изменения: были восстановлены резервы по сомнительным долгам в сумме **7 134** тыс. руб. в связи с урегулированием взаимоотношений с должниками (поступлением оплаты от контрагентов, поступлением товаров, либо установлением нового срока для гашения задолженности), также было произведено списание невозможной к взысканию задолженности за счет резервов по сомнительным долгам в сумме **6 124** тыс. руб., и созданы резервы по сомнительным долгам на сумму **186 377** тыс. руб. Общее суммарное изменение резервов составило **173 119** тыс. руб.

В нижеследующей таблице приведена структура резервов на отчетные даты по видам дебиторской задолженности:

тыс. руб.

Вид сомнительной задолженности	31.12.2020	31.12.2021	31.12.2022
Покупатели и заказчики	53 374	76 304	176 234
Авансы выданные	841	704	265
Прочие дебиторы	152 891	152 891	226 519
<b>Всего</b>	<b>207 106</b>	<b>229 899</b>	<b>403 018</b>

#### 4.11. Капитал и резервы

##### Уставный капитал

Уставный капитал Общества составляет **67 784 160** руб.

(шестьдесят семь миллионов семьсот восемьдесят четыре тысячи сто шестьдесят) рублей.

На величину уставного капитала выпущены акции – всего **423 651** шт., в том числе:

- обыкновенные акции именные – **317 739** шт. номинальной стоимостью **160** руб. за 1 акцию;
- привилегированные акции именные типа А – **105 912** шт. номинальной стоимостью **160** руб. за 1 акцию.

##### Структура уставного капитала

Акционеры	Акции	
	количество (штук)	итого по номинальной стоимости, (руб.)
<b>Акционеры, всего:</b>	<b>423 651</b>	<b>67 784 160</b>
из них: обыкновенные	317 739	50 838 240
привилегированные	105 912	16 945 920
в том числе:		
1. Владеющие более 5% акций:	397 778	63 644 480
<b>1.1. Небанковская кредитная организация АО «Национальный расчетный депозитарий» (ОГРН 1027739132563)</b>	<b>152 061</b>	<b>24 329 760</b>
из них: обыкновенные	65 915	10 546 400
привилегированные	86 146	13 783 360
Доля в уставном капитале – <b>35,892987%</b>		
<b>1.2. Красноярский край в лице агентства по управлению государственным имуществом Красноярского края</b>	<b>245 717</b>	<b>39 314 720</b>
из них: обыкновенные	245 717	39 314 720
привилегированные	0	0
Доля в уставном капитале – <b>57,999863%</b>		
<b>2. Прочие акционеры</b>	<b>25 873</b>	<b>4 139 680</b>
из них: обыкновенные	6 107	977 120
привилегированные	19 766	3 162 560

По состоянию на 31 декабря 2022 г. уставный капитал Общества полностью оплачен.

##### Добавочный капитал

Добавочный капитал (без переоценки) (стр. 1350 бухгалтерского баланса) отсутствует.

Добавочный капитал в части переоценки внеоборотных активов (стр. 1340 бухгалтерского баланса) составляет:

тыс. руб.

Наименование	на 31.12.2020г.	на 31.12.2021г.	на 31.12.2022г.
Переоценка внеоборотных активов	133 240	665 397	665 158

В **2021** году произведена переоценка земельных участков, кадастровая стоимость которых превышает балансовую стоимость. Результат переоценки отражен в бухгалтерской отчетности за **2021** год. Сумма переоценки земельных участков до кадастровой стоимости на 31.12.2021 составила **665 397** тыс. руб., сумма дооценки отнесена на увеличение добавочного капитала на 31.12.2021 года.

При переходе на новую модель учета основных средств в связи с началом применения ФСБУ 6/2020 «Основные средства» накопленный результат прошлых дооценок переоцениваемых основных средств, числящийся на счете 83 «Добавочный капитал», подлежала единовременному списанию на счет 84 «Нераспределенная прибыль» в сумме **-131 482** тыс. руб.

### Резервный капитал

По строке 1360 бухгалтерского баланса «Резервный капитал» отражен резервный фонд, сформированный в соответствии с п. 7.1 Устава Общества. Резервный фонд Общества формировался путем обязательных ежегодных отчислений до достижения им указанного размера. Резервный фонд Общества предназначен для покрытия его убытков, а также для погашения облигаций Общества и выкупа акций Общества в случае отсутствия иных средств. Резервный фонд в размере **25%** от уставного капитала **16 946** тыс. руб. не может быть использован для иных целей.

тыс. руб.

Наименование	на 31.12.2020 г.	на 31.12.2021 г.	на 31.12.2022 г.
Резервный капитал	16 946	16 946	16 946

### 4.12. Прочие оборотные активы

По строке 1260 Бухгалтерского баланса отражены следующие оборотные активы:

тыс. руб.

№ п/п	Наименование	31.12.2020	31.12.2021	31.12.2022
1	Неисключительные права использования программных продуктов, аккредитация лаборатории и т. д.	25 564	15 299	12 856
2	Активы, приобретаемые по договорам лизинга, исполнение которых истекает до конца 2021 года	17 078	-	-
3	Затраты на подготовку земельного участка к продаже	7 261	13 387	42 612
4	Недостачи	-	-	126 442
5	Долгосрочные активы к продаже	7 224	7 224	165 952
В том числе:				
5.1	Земельный участок	7 224	7 224	7 224
5.2	АЗС № 15	-	-	10 632
5.3	АЗС № 254	-	-	3 443
5.4	Богучанская нефтебаза	-	-	5 123
5.5	Енисейская нефтебаза - Воинская нефтебаза	-	-	84 300
5.6	Курагинская нефтебаза	-	-	55 231
<b>Итого</b>		<b>57 127</b>	<b>35 910</b>	<b>347 862</b>

В 2022 году Общество выделило активы, которые компания планирует продать в ближайшее время и которые удовлетворяют определенным критериям, установленным в стандарте бухгалтерского учета МСФО 5 "Долгосрочные активы, предназначенные к продаже и прекращение деятельности".

### 4.13. Кредиты и займы

#### Долгосрочные заемные средства

Долгосрочные заемные средства на 31.12.2022г. отсутствуют.

#### Краткосрочные заемные средства

В составе краткосрочных заемных обязательств по строке 1510 Бухгалтерского баланса отражена задолженность Общества перед банками по возобновляемым кредитным линиям.

Общество привлекает кредиты исключительно для оплаты нефтепродуктов, приобретаемых по 100%-ной предоплате на бирже и у заводов ВИНК'ов. Источником гашения указанных кредитов является выручка от продажи нефтепродуктов.

Расшифровка кредиторской задолженности перед банками по основному долгу (строка 1510 баланса):

тыс. руб.

Наименование банка	Кредиторская задолженность на 31.12.2021 г.	Получено	Погашено	Кредиторская задолженность на 31.12.2022 г.
АЛЬФА-БАНК АО	-	2 169 000	1 169 000	1 000 000
Банк ВТБ ПАО филиал в г. Красноярске	552 000	2 310 000	2 283 000	579 000
ГПБ АО филиал Восточно-Сибирский	221 000	1 075 000	958 000	338 000
Райффайзенбанк АО	80 000	220 000	300 000	-
СБЕРБАНК №8646 ПАО Красноярское отделение	-	5 509 118	5 369 062	140 056
<b>ВСЕГО</b>	<b>853 000</b>	<b>11 283 118</b>	<b>10 079 062</b>	<b>2 057 056</b>

По состоянию на 01.01.2022 года задолженность по процентам по указанным кредитам составила **2 217** тыс. руб., за **2022** год начислено процентов по кредитам в сумме **236 555** тыс. руб., уплачено **234 742** тыс. руб., остаток на 31.12.2022 года **4 031** тыс. руб.

Просроченных кредитов и займов у Общества нет.

#### 4.14. Денежные средства и денежные эквиваленты

##### Информация об остатках денежных средств и денежных эквивалентов

тыс. руб.

№ п/п	Наименование	31.12.2020	31.12.2021	31.12.2022
1	Денежные средства в кассе, в т. ч.	19 235	15 398	21 800
1.1.	в кассах предприятия	61	26	28
1.2.	в кассах АЗС	19 174	15 372	21 772
1.3.	денежные документы	0	0	0
2	Денежные средства на расчетных счетах	153 784	199 650	120 715
3	Специальные счета в банках	0	93 000	0
4	Денежные средства в пути	40 732	56 539	50 493
<b>Итого:</b>		<b>213 751</b>	<b>364 587</b>	<b>193 008</b>

Остаток денежных средств в пути в сумме **50 493** тыс. руб. объясняется тем, что инкассация выручки с автозаправочных станций за последний день работы отчетного года была произведена 31.12.2022 года, а зачисление денежных средств на расчетные счета осуществлено в январе **2023** года.

##### Информация, связанная с размещением денежных средств

тыс. руб.

Наименование	2020 год	2021 год	2022 год
Размещено на депозитных счетах	384 000	4 508 295	2 588 500
Возвращено с депозитных счетов	384 000	4 415 000	2 681 295
Остаток на депозитных счетах по депозитам, квалифицируемых как денежные эквиваленты	0	93 000	500
Полученный доход от размещения денежных средств на депозитных счетах	756	2 573	8 211

Размещение денежных средств в краткосрочные депозиты связано с накоплением средств для досрочного гашения аккредитивов и кредитов в случаях, когда по условиям договоров заемщик должен заранее (как правило, за 3-5 дней) информировать банк о досрочном гашении.

##### Расшифровка строк «прочие поступления» и «прочие платежи» отчета о движении денежных средств

тыс. руб.

№ п/п	№ строки	показатель	сумма
1	4119 прочие поступления	Плата за участие в аукционе (возврат)	18 299
		Проценты полученные	10 924
		Пени, штрафы, возмещение ущерба полученные	28 100
		Погашение прочей задолженности	12 558
<b>Итого</b>			<b>69 881</b>
2	4129 прочие платежи	Расчеты по налогам и сборам	96 014
		НДС	456 782
		Прочие платежи в бюджет	4 583
		Расходы на услуги банка (гарантия, РКО, эквайринг, инкассация, комиссии за обслуживание кредитов, аккредитивов и т.п.)	653 796
		Госпошлины	795
		Плата за участие в аукционе	18 625
		Командировочные расходы	8 189
		Расходы непроизводственного характера	1 271
		Недостачи	150
		Пени, штрафы уплаченные	313 515
Пожертвование в виде финансовой помощи	8 000		
Погашение прочей задолженности	1		
<b>Итого</b>			<b>1 561 720</b>



#### 4.15. Информация, связанная с полученными и выданными обеспечениями в форме поручительств третьих лиц

Общество в 2022 г. выдавало обеспечения исполнения контрактов в виде банковских гарантий. Выдача вышеуказанных обеспечений является обязательным условием при заключении государственных, муниципальных контрактов, а также контрактов, заключаемых в рамках ГОЗ (государственного оборонного заказа).

##### Информация о суммах выданных обеспечений в виде банковских гарантий:

тыс. руб.

Наименование обеспечения	31.12.2020	31.12.2021	31.12.2022
Банковские гарантии (обеспечение исполнения контрактов)	574 335	548 774	195 447

#### 4.16. Налогообложение. Налог на прибыль

Общество отражает в бухгалтерском учете и отчетности отложенные налоговые активы и отложенные налоговые обязательства, постоянный налоговый доход и постоянный налоговый расход, т. е. суммы, способные оказать влияние на величину текущего налога на прибыль в текущем и/или последующих отчетных периодах.

Величина текущего налога на прибыль определяется на основании данных бухгалтерского учета.

Сумма налога на прибыль, определяемая исходя из бухгалтерской прибыли (убытка) и отраженная в бухгалтерском учете независимо от суммы налогооблагаемой прибыли (убытка), является условным расходом (условным доходом) по налогу на прибыль. Условный расход (условный доход) по налогу на прибыль равняется величине, определяемой как произведение бухгалтерской прибыли, сформированной в отчетном периоде, на ставку налога на прибыль, установленную законодательством РФ о налогах и сборах и действующую на отчетную дату.

Условный расход (условный доход) по налогу на прибыль учитывается в бухгалтерском учете на обособленных субсчетах, открытых к счету по учету прибылей и убытков.

Текущим налогом на прибыль признается налог на прибыль для целей налогообложения, определяемый исходя из величины условного расхода (условного дохода), скорректированной на суммы постоянного налогового обязательства (актива), отложенного налогового актива и отложенного налогового обязательства отчетного периода.

При переходе на ФСБУ 6/2020 изменение отложенных налогов вследствие изменения балансовой стоимости основных средств или при списании основных средств отражается с применением счета 84 "Нераспределенная прибыль (убыток)".

При вступлении в силу ФСБУ 6/2020 "Основные средства" изменений в расчете налога на прибыль не происходит, расходы на амортизацию в налоговом учете признаются в том же размере, что и до применения ФСБУ 6/2020, и не пересчитываются.

При этом, при переходе на новые правила учета основных средств с применением п. 49 ФСБУ 6/2020 организация осуществляет единовременную корректировку балансовой стоимости основных средств на нераспределенную прибыль. Данные изменения приводят к изменению отложенного налога по тем основным средствам, в оценке которых они ранее возникли. Таким образом, Общество в связи с переходом на ФСБУ 6/2020 и с целью рационализации бухгалтерского учета и снижения трудозатрат на ведение учета налоговые разницы, связанные с переоценкой основных средств, отражает следующим образом:

- накопленный отложенный налоговый актив по основным средствам на счете 09 списывается в дебет счета 84 «Нераспределенная прибыль»;
- разницы, связанные с суммой начисленной амортизации основных средств, между бухгалтерским учетом и налоговым учетом отражаются как постоянные разницы, а сумма налога, которая приводит к увеличению (уменьшению) налоговых платежей по налогу на прибыль в отчетном периоде – как постоянный налоговый расход (доход) с отнесением на счет 84 "Нераспределенная прибыль (непокрытый убыток)".

В отчете о финансовых результатах текущий налог на прибыль отражается за минусом налоговых разниц, связанных с переоценкой основных средств при переходе на ФСБУ 6/2020.

##### Текущий налог на прибыль

тыс. руб.

Наименование показателей	Период	
	2021 год	2022 год
Прибыль до налогообложения	198 370	146 476
<b>Условный расход (доход) по налогу на прибыль</b>	<b>39 674</b>	<b>29 295</b>
<b>Постоянные налоговые расходы, всего</b>	<b>18 992</b>	<b>50 647</b>
в том числе:		
по выплатам социального назначения	864	874

Наименование показателей	Период	
	2021 год	2022 год
по нормируемым расходам:		
плата за негативное воздействие на окружающую среду, за превышение лимита потребления и сброса сточных вод, командировочные, реклама, компенсация использования личного транспорта	413	486
по основным средствам, в том числе:		
<b>несовпадение сроков и способов начисления амортизации в бухгалтерском и налоговом учете в связи с изменениями УП (Переход на ФСБУ 6/2020)</b>	-	<b>31 951</b>
иные операции с основными средствами	6	3
по убыткам прошлых лет	137	28
по другим расходам, не учитываемым для налогообложения	17 572	17 305
<b>Постоянные налоговые доходы, всего</b>	<b>-68</b>	<b>234</b>
в том числе:		
по доходам, не учитываемым для целей налогообложения (прибыль прошлых лет)	-	234
дивиденды полученные	-68	-
<b>Изменение отложенных налоговых активов, всего</b>	<b>10 328</b>	<b>34 865</b>
в том числе:		
несовпадение сроков и способов начисления амортизации по основным средствам в бухгалтерском и налоговом учете	5 701	528
по иным операций по основным средствам	-1	-
по резерву на оплату отпусков	-813	164
резерв по сомнительной задолженности	5 253	34 668
резерв под снижение стоимости ТМЦ	188	-495
<b>Изменение отложенных налоговых обязательств, всего</b>	<b>-76</b>	<b>0</b>
в том числе:		
разница в признании расходов будущих периодов	-76	0
<b>Итого текущий налог на прибыль</b>	<b>68 850</b>	<b>114 573</b>
<b>Итого текущий налог на прибыль, отраженный в отчете о финансовых результатах в связи с изменениями УП (Переход на ФСБУ 6/2020)</b>	<b>68 850</b>	<b>82 622</b>

#### 4.17. Кредиторская задолженность

По стр. 1522 Бухгалтерского баланса в составе кредиторской задолженности перед покупателями и заказчиками отражены авансы полученные (без НДС):

на 31 декабря 2020г.–379 546 тыс. руб.  
на 31 декабря 2021г.–297 049 тыс. руб.  
на 31 декабря 2022г.–465 387 тыс. руб.

#### Краткосрочная кредиторская задолженность

тыс. руб.

Вид задолженности	Сумма задолженности на:		Темп изменения	
	31.12.2021	31.12.2022	тыс. руб.	%
Поставщики и подрядчики	2 750 216	2 226 442	-523 774	81%
Авансы полученные	297 049	465 387	168 338	157%
Задолженность по налогам и сборам	120 820	153 973	33 153	127%
Задолженность перед внебюджетными фондами	22 348	27 002	4 654	121%
Задолженность перед персоналом	34 710	45 752	11 042	132%
Прочая кредиторская задолженность	1 593	2 431	839	153%
Задолженность перед участниками (учредителями) по выплате доходов	3 460	3 860	400	112%
Обязательства по аренде	31 217	4 990	-26 227	16%
<b>ИТОГО:</b>	<b>3 261 413</b>	<b>2 929 837</b>	<b>-331 575</b>	<b>-</b>

Краткосрочная кредиторская задолженность на 31.12.2022 года составляет **2 929 837** тыс. руб., что на **331 575** тыс. руб. меньше задолженности на 31.12.2021 г. (**3 261 413** тыс. руб.).

При этом наибольшее изменение произошло по расчетам с поставщиками, задолженность уменьшилась на сумму **523 774** тыс. руб., также в составе кредиторской задолженности отражены обязательства по аренде в размере **4 990** тыс. руб. по договором лизинга, исполнение которых истекает до конца **2023** года.

В составе кредиторской задолженности перед поставщиками и подрядчиками Общество отражает задолженность по агентскому факторингу в виде авансов, уплаченных по биржевым поставкам нефтепродуктов, отгружаемых на 15-й – 40-й день с даты получения оплаты. При этом одновременно отражается дебиторская задолженность поставщика на ту же сумму. Источником гашения указанной кредиторской задолженности является выручка от продажи нефтепродуктов.

#### 4.18. Прочие обязательства

С ПАО «Сбербанк России» заключены следующие Генеральные соглашения об открытии возобновляемого лимита на проведение операций торгового финансирования с использованием непокрытых аккредитивов и Генеральное соглашение об открытии лимита на проведение операций по непокрытым аккредитивам.

№ НАДОП 0221/8646 от 30.03.2021 на сумму **700 000** тыс. руб. сроком погашения 29.02.22 г.  
 № НАДОП 0921/8646 от 22.07.2021 на сумму **700 000** тыс. руб. сроком погашения 21.01.23 г.  
 № НАДОП 1320/8646 от 19.11.2020 на сумму **500 000** тыс. руб. сроком погашения 18.05.22 г.  
 № 122VL2204400E от 08.07.2022 на сумму **700 000** тыс. руб. сроком погашения 08.01.2024 г.

Задолженность Общества по аккредитивам отражена по строке бухгалтерского баланса 1550 «Прочие обязательства»:

тыс. руб.

Наименование банка	задолженность на 31.12.2021	задолженность на 31.12.2022
ГС № НАДОП 0221/8646 от 30.03.2021	391 562	-
ГС № НАДОП 0921/8646 от 22.07.2021	495 141	-
ГС № НАДОП 1320/8646 от 19.11.2020	352 759	-
ГС №122VL2204400E от 08.07.2022	-	677 798
<b>Всего</b>	<b>1 239 462</b>	<b>677 798</b>

#### 4.19. Оценочные обязательства

##### Оценочные обязательства

В нижеследующей таблице отражены оценочные обязательства:

тыс. руб.

Наименование	Строка баланса	31.12.2021	31.12.2022
Резерв предстоящих расходов на оплату отпусков работников	<b>1540</b>	43 569	44 386
Резерв под платеж за вред, нанесенный окружающей среде	<b>1430</b>	304 008	0

Сумма резерва предстоящих расходов на оплату отпусков работников, отнесенная в состав затрат Общества за **2022** год составила **144 245** тыс. руб. Сумма восстановленного за **2022** год резерва предстоящих расходов на оплату отпусков работников составила **28 376** тыс. руб., сумма использованного за **2022** год резерва предстоящих расходов на оплату отпусков работников составила **115 052** тыс. руб.

На 31.12.2021 года был сформирован резерв на уплату платежа за вред, нанесенный окружающей среде в связи с проливом нефтепродуктов в марте 2020 года на Мотыгинской нефтебазе в с. Рыбное.

Сумма резерва была рассчитана на основании решения Арбитражного суда Красноярского края от 21.10.2021 по делу № А33-18922/2021, согласно которому судом принято решение взыскать с Общества вред, причиненный водному объекту р. Ангара в результате аварийного загрязнения нефтепродуктами, в размере **304 008** тыс. руб.

Обществом был создан источник финансирования указанного платежа – оценочный резерв в размере **304 008** тыс. руб.:

- за счет оценочного резерва, созданного в 2020 г. – **58 041** тыс. руб.;
- из нераспределенной прибыли 2020 года по решению Годового общего собрания акционеров – **85 334** тыс. руб.;
- из нераспределенной прибыли прошлых лет по решению Внеочередного общего собрания акционеров от 9.02.2021 года – **160 633** тыс. руб.

В **2022** году использование сформированного резерва составило **304 008** тыс. руб. Согласно вступившему в силу в 2022 году решению Арбитражного суда Красноярского края от 29.10.2021 по делу № А33-18922/2021 была произведена оплата возмещения суммы вреда, причиненного водному объекту р. Ангара в результате аварийного загрязнения нефтепродуктами.

#### 4.20. Прибыль (убыток) на акцию

Базовая прибыль (убыток) на акцию определяется как отношение базовой прибыли (убытка) отчетного периода к средневзвешенному количеству обыкновенных акций, находящихся в обращении в течение отчетного периода. Базовая прибыль (убыток) отчетного периода определяется путем уменьшения (увеличения) прибыли (убытка) отчетного периода, остающейся в распоряжении организации после налогообложения и других обязательных платежей в бюджет и внебюджетные фонды, на сумму дивидендов по привилегированным акциям, начисленным их владельцам за отчетный период.

- Базовая прибыль на акцию по результатам **2021** года составила **395** руб.
- Базовая прибыль на акцию по результатам **2022** года составила **246** руб.

#### 4.21. Информация об изменении чистых активов

тыс. руб.

Наименование показателя	Код стр. баланса	На 31.12.2020	На 31.12.2021	На 31.12.2022
<b>Активы</b>				
Нематериальные активы	1110	90	75	61
Результаты исследований и разработок	1120	0	0	0
Нематериальные поисковые активы	1130	0	0	0
Материальные поисковые активы	1140	0	0	0
Основные средства	1150	1 345 092	6 337 556	6 001 136
Доходные вложения в материальные ценности	1160	0	0	0
Финансовые вложения	1170	902	902	902
Отложенные налоговые активы	1180	45 631	55 847	60 325
Прочие внеоборотные активы	1190	0	0	0
Запасы	1210	1 655 210	2 003 251	2 363 338
Налог на добавленную стоимость по приобретенным ценностям	1220	23 440	23 200	800
Дебиторская задолженность	1230	2 687 148	2 940 523	2 820 422
Финансовые вложения (за исключением денежных эквивалентов)	1240	14 660	2 756	500
Денежные средства и денежные эквиваленты	1250	213 751	364 587	193 008
Прочие оборотные активы	1260	57 127	35 910	347 862
<b>Итого активы</b>		<b>6 043 051</b>	<b>11 764 607</b>	<b>11 788 354</b>
<b>Пассивы</b>				
Заемные средства	1410+1510	1 165 467	855 217	2 061 087
Отложенные налоговые обязательства	1420	729	805	805
Оценочные обязательства	1430+1540	106 236	347 577	44 386
Кредиторская задолженность	1520	1 723 021	3 261 413	2 929 837
Доходы будущих периодов	1530	0	0	0
Прочие обязательства	1450+1550	1 859 075	1 300 324	730 113
<b>Итого пассивы, исключаемые из стоимости активов</b>		<b>4 854 528</b>	<b>5 765 336</b>	<b>5 766 228</b>
<b>Стоимость чистых активов (итого активов минус итого пассивов)</b>		<b>1 188 523</b>	<b>5 999 271</b>	<b>6 022 126</b>

#### 4.22. Информация о прекращении деятельности

Организация планирует продолжать свою деятельность в обозримом будущем и у нее отсутствуют намерения и необходимость ликвидации или существенного сокращения своей деятельности.

##### Закрытие Красноярской нефтебазы

Во исполнение Постановления Правительства РФ от 19.09.1995 № 940 «О первоочередных мероприятиях на 1996-1997 годы по экологическому оздоровлению крупных промышленных центров Красноярского края», а также в целях реализации мероприятий, указанных в Документации на ликвидацию опасного производственного объекта Шифр ПЛ-01/2019. «Площадка нефтебазы по хранению и перевалке нефти и нефтепродуктов (филиал «Центральный») рег. № А66-00603-0001, III класс опасности АО «Красноярскнефтепродукт» требований Федерального закона № 116-ФЗ от 21.07.1997 «О промышленной безопасности опасных производственных объектов», Обществом разработан план мероприятий по закрытию Красноярской нефтебазы (Распоряжения генерального директора от 02.09.2019 № 585, от 11.09.2019 № 626).

26.12.2019 на официальном сайте АО «КНП» в разделе «Пресс-центр» была размещена информация об официальном закрытии Красноярской нефтебазы. В 2019 году в средствах массовой информации было размещено 18 сообщений о ликвидации нефтебазы. В годовом отчете за 2019 год, представленном акционерам перед ГОСА (годовым общим собранием акционеров), в разделе 2, п. 2.2 «Реализованные мероприятия в 2019 году», указано о ликвидации особо опасного производственного объекта в г. Красноярске. Кроме этого, в Основных направлениях развития АО «КНП» на 2020–2023 гг., утв. Протоколом Совета директоров от 26.12.2019 № 10, содержится информация о мероприятиях, связанных с закрытием Красноярской нефтебазы.

В связи с тем, что на Красноярской нефтебазе осуществлялось накопление и хранение нефтепродуктов для бесперебойного обеспечения топливом сети АЗС Красноярского участка Общества и частично сети АЗС филиалов Западный и Рыбинский в 2018 году было принято решение о техническом перевооружении Назаровской и Заозерновской нефтебаз с целью увеличения их резервуарных емкостей, способных заместить исключаемый из оборота резервуарный парк Красноярской нефтебазы.

В сентябре 2019 года были начаты работы по откачке из резервуаров нефтепродуктов и их перемещению на другие нефтебазы и АЗС, дегазации и зачистке резервуаров, демонтажу навесного оборудования, запорной арматуры, технологических трубопроводов, часть из которых была перемещена на другие нефтебазы.

В 2020 году были произведены демонтаж резервуаров и их раскрой. Работы осуществлялись на основании Договора подряда № 370840 от 24.03.2020 г. В 2020 году был произведен демонтаж технологического трубопровода, а также демонтирована часть насосного оборудования. Эти работы осуществлялись собственными силами.

Металлолом, полученный в результате демонтажа основных средств, оприходован в 2020 году на баланс по цене возможной реализации на сумму 6 641 тыс. руб., количество металлолома было определено специалистами технической дирекции Общества расчетным методом исходя из карт раскроя. В 2021 году было произведено дополнительное оприходование металлолома по результатам фактического взвешивания при продаже покупателям по цене возможной реализации на сумму 5 654 тыс. руб. С целью продажи полученного при демонтаже металлолома заключены договоры: Договор поставки № 4 от 19.11.2020 г., Договор поставки № 3144/1-30/20/4281-В14/20Л от 10.12.2020 г., Договор поставки № 4 от 19.11.2020г., Договор поставки № 6 от 15.12.2020 г., Договор № 1542-ВМ/17Л от 25.01.2017.

В 2021 году проведены работы по демонтажу непригодных к эксплуатации зданий силами привлеченных подрядных организаций (два здания мотонасосных светлых нефтепродуктов, здание материального склада).

В 2022 году проведены работы по подготовки сооружений к демонтажу, кадастровые работы для разработки проекта демонтажа объектов, завершено археологическое обследование и историко-культурная экспертиза земельного участка, разработан проект рекультивационных мероприятий.

**Сведения о цене, выручке от продажи и себестоимости металлолома за 2020 г. приведены в нижеследующей таблице:**

тыс. руб.

Наименование	Цена, без НДС	Кол-во, т	Выручка без НДС	Себестоимость
Металлолом	7	0,779	6	3
Металлолом (трубы)	18	120,68	2 172	579
<b>Итого:</b>		<b>121,459</b>	<b>2 178</b>	<b>582</b>

**Сведения о цене, выручке от продажи и себестоимости металлолома за 2021 г. приведены в нижеследующей таблице:**

тыс. руб.

Наименование	Цена, без НДС	Кол-во, т	Выручка без НДС	Себестоимость
Металлолом	15	709,378	10 858	7 358
Металлолом (листовой)	20	731,26	14 625	4 362
<b>Итого:</b>		<b>1 440,638</b>	<b>25 483</b>	<b>11 720</b>

В 2020 году были реализованы собранные в результате зачисток резервуаров и трубопроводов отработанные нефтепродукты в количестве 105,061 тонн на сумму 1 453 тыс. руб. при себестоимости 4 720 тыс. руб.

В 2019-2020гг. в связи с закрытием Красноярской нефтебазы было сокращено 32 работника, которым выплачено выходное пособие в размере 2 238 тыс. руб. в 2019 году, 661 тыс. руб. в 2020 году.

В настоящее время на территории нефтебазы продолжается эксплуатация административных зданий, гаража, складов в связи с нахождением в них технической дирекции, сервисного участка по обслуживанию АЗС, автотранспортного цеха и складского хозяйства. Кроме этого, продолжают работы по подготовке к продаже земельного участка. Земельный участок площадью 196 224 кв.м. находится в собственности Общества. Балансовая стоимость участка составляет 7 223 594 руб. Общество планирует продать данный участок под застройку. С этой целью Обществом разработан проект застройки земельного участка (Договор № 285605 от 30.10.2018 с ООО «А2 инжиниринг» на разработку концепции застройки и комплексного развития; Акт приемки-сдачи выполненных работ от 28.12.2018). При этом на счете 97 отражаются затраты, связанные с подготовкой земельного участка к продаже, которые будут списаны при продаже участка.

Ниже приведена расшифровка расходов, учтенных по состоянию на 31.12.2022 г.:

Дата признания	Приказ	Вид расходов (описание)	Контрагент, договор	Сумма, руб.
дек.18	31.12.2018	Разработка концепции застройки и комплекса, развития и подготовка презентационных материалов для ЗУ	А2 инжиниринг ООО дог. № 285605 от 30.10.2018	3 600 000,00
окт.19	31.10.2019	Услуги спецтехники	Голощапов Алексей Александрович ИП Дог. № 838/4-4/19 от 20.06.2019	11 200,00
		Услуги спецтехники	СПЕЦПАРТНЕР ООО дог. № 1401/4-4/19 от 17.10.2019	329 625,00
		Услуги спецтехники	ГражданПромСтрой ООО дог. № 1418/4-4/19 от 21.10.2019	15 166,67
ноя.19	30.11.2019	Услуги спецтехники	СПЕЦПАРТНЕР ООО дог. № 1401/4-4/19 от 17.10.2019	73 979,17
		Услуги спецтехники	ГражданПромСтрой ООО дог. № 1418/4-4/19 от 21.10.2019	18 916,67
		Зачистка резервуаров	ПромНефтеСнаб ПКФ ООО дог. № 30/10-19 от 30.10.2019	1 801 418,51
дек.19	31.12.2019	Услуги спецтехники	Голощапов Алексей Александрович ИП дог. № 838/4-4/19 от 20.06.2019	20 550,00
фев.20	28.02.2010	Услуги спецтехники	СПЕЦПАРТНЕР ООО дог. № 1401/4-4/19 от 17.10.2019	9 000,00
мар.20	31.03.2020	Услуги спецтехники	Скай-Логистик ООО дог. № 370149 от 16.03.2020	50 837,50
апр.20	30.04.2020	Разработка проекта по сносу и демонтажу резервуаров	Центр развития коммунального комплекса ГП КК дог. № 456/5-3/20 от 03.03.2020	33 333,33
		Услуги спецтехники	Скай-Логистик ООО дог. № 370149 от 16.03.2020	147 325,00
май.20	29.05.2020	Услуги спецтехники	Скай-Логистик ООО дог. № 370149 от 16.03.2020	151 629,17
июн.20	30.06.2020	Услуги спецтехники	Скай-Логистик ООО дог. № 370149 от 16.03.2020	98 358,33
июл.20	31.07.2020	Услуги спецтехники	Скай-Логистик ООО дог. № 370149 от 16.03.2020	222 483,33
авг.20	31.08.2020	Услуги спецтехники	Скай-Логистик ООО дог. № 370149 от 16.03.2020	233 683,33
сен.20	30.09.2020	Услуги спецтехники	Скай-Логистик ООО дог. № 370149 от 16.03.2020	297 775,00
		Услуги спецтехники	Энергия КСК ООО дог. № 1449/4-4/20 от 17.08.2020	131 366,67
ноя.20	30.11.2020	Услуги спецтехники	Скай-Логистик ООО дог. № 370149 от 16.03.2020	10 375,00
дек.20	31.12.2020	Услуги спецтехники	Скай-Логистик ООО дог. № 370149 от 16.03.2020	4 150,00
фев.21	26.02.2021	Услуги спецтехники	Скай-Логистик ООО Договор № 370149 от 16.03.2020	16 600,00
мар.21	31.03.2021	Услуги спецтехники	Скай-Логистик ООО Договор № 370149 от 16.03.2020	29 050,00
		Услуги спецтехники	АвтоВозовь ООО Договор № 390640 от 03.02.2021	132 041,67
апр.21	30.04.2021	Услуги спецтехники	АвтоВозовь ООО Договор № 390640 от 03.02.2021	65 250,00
июн.21	30.06.2021	Разработка проекта рекультивационных мероприятий ЗУ	АЭР ООО Договор № 1414/4-4/21 от 06.04.2021	480 000,00
		Комплекс исследований ЗУ	Сибирский федеральный университет ФГАОУ ВО Договор № 390777 от 11.02.2021	2 100 000,00
		Обследование зданий для разработки проекта демонтажа	ГрадПроектСтрой ООО Договор № 1567/5-3/21 от 16.04.2021	380 000,00
июл.21	30.07.2021	Услуги спецтехники	АвтоВозовь ООО Договор № 390640 от 03.02.2021	94 625,00
		Анализ состава почвы	Красноярский ЦСМ ФБУ Договор № 2529/4-4/21 от 28.06.2021	43 650,00
авг.21	31.08.2021	Анализ состава почвы	ЦЛАТИ по Енисейскому региону Договор № 190/11/2007/4-4/21 от 24.05.2021	28 391,91
		Определение состава и разработка паспортов отходов 1-4 класса опасности	Судебноэкспертное учреждение СФО НАЛ Договор № 2035/2528/4-4/21 от 28.06.2021	24 000,00
		Услуги спецтехники	АвтоВозовь ООО Договор № 390640 от 03.02.2021	257 916,67
сен.21	30.09.2021	Сорбент "Синтасорб-Био" для проведения работ по рекультивации земель	Сибэксорб СФУ НПП ООО Договор № 1640/4-4/21 от 07.04.2021	26 660,00
ноя.21	30.11.2021	Сорбент "Синтасорб М" для проведения работ по рекультивации земель	Сибэксорб СФУ НПП ООО Договор № 1640/4-4/21 от 07.04.2021	18 500,00
		Услуги спецтехники	АвтоВозовь ООО Договор № 390640 от 03.02.2021	123 791,67
дек.21	30.12.2021	Услуги спецтехники	АвтоВозовь ООО Договор № 390640 от 03.02.2021	180 583,31
		Разработка проекта рекультивационных мероприятий ЗУ	Сибэксорб СФУ НПП ООО Договор № 1640/4-4/21 от 07.04.2021	25 000,00
		Исследование ЗУ береговой полосы р. Енисей	Сибирский федеральный университет ФГАОУ ВО Договор № 401095 от 29.06.2021	2 100 000,00
<b>Итого 2018–2021 год</b>				<b>13 387 232,91</b>

Дата признания	Приказ	Вид расходов (описание)	Контрагент, договор	Сумма, руб.
январь.22	31.01.2022	Подготовка сооружений к демонтажу	Триумф ООО Договор № 2783/5-4/21 от 06.07.2021	634 457,99
март.22	31.03.2022	Проект организации демонтажа сооружения нефтебазы г. Красноярск	АНПИК ООО Договор № 242/5-3/22 от 16.02.2022	100 000,00
апрель.22	30.04.2022	Разработка проекта рекультивационных мероприятий ЗУ	ПРОМСНАБ ООО Договор № 3063/5-3/21 от 22.07.2021	16 381 400,50
май.22	31.05.2022	Разработка проекта рекультивационных мероприятий ЗУ	ЦГЭИ ООО Договор № 153/4-4/22 от 02.02.2022	500 000,00
июнь.22	30.06.2022	Кадастровые работы для разработки проекта демонтажа объектов	ИК ЗЕМЛЕУСТРОИТЕЛЬ ООО Договор № 345/4-4/22 от 10.03.2022	18 240,00
июль.22	31.07.2022	Археологическое обследование и историко-культурная экспертиза ЗУ	Сибтерра ООО Договор № 418874 от 05.04.2022	2 199 522,13
		Научно-экспертные услуги по подготовке ЗУ	ИТМ-Гейзер ООО Договор № 22.009.ПР/625/4-4/22 от 01.06.2022	415 000,00
		Подготовка экспертного заключения по проекту рекультивации ЗУ	ЦГЭИ ООО Договор № 740/4-4/22 от 01.07.2022	500 000,00
август.22	31.08.2022	Подготовка ЗУ	КомСтрой ООО Договор № 835/5-2/22 от 29.07.2022	100 000,00
		Подготовка сооружений к демонтажу	Триумф ООО Договор № 2783/5-4/21 от 06.07.2021	77 523,90
		Рекультивационные мероприятия	ЮРМА-М ООО Договор № 849/4-4/22 от 04.08.2022	131 733,33
сентябрь.22	30.09.2022	Подготовка ЗУ, установка деформационных марок на грузовом причале	Сибирская водолазная компания ООО Договор № 2559/4-4/21 от 29.06.2021	100 000,00
		Рекультивационные мероприятия	ЮРМА-М ООО Договор № 849/4-4/22 от 04.08.2022	324 266,67
октябрь.22	31.10.2022	Разработка проекта рекультивационных мероприятий ЗУ	ИТМ-Гейзер ООО Договор № 672/5-4/22 от 08.06.2022	400 000,00
		Разработка проекта рекультивационных мероприятий ЗУ	ИТМ-Гейзер ООО Договор № 672/5-4/22 от 08.06.2022	1 250 000,00
		Подготовка сооружений к демонтажу	Триумф ООО Договор № 2783/5-4/21 от 06.07.2021	287 117,12
		Разработка проекта рекультивационных мероприятий ЗУ	ИТМ-Гейзер ООО Договор № 672/5-4/22 от 08.06.2022	2 083 333,33
ноябрь.22	30.11.2022	Услуги спецтехники	Шагин Павел Викторович ИП Счет № 437 от 12.10.2022	8 800,00
декабрь.22	31.12.2022	Рекультивационные мероприятия	ЮРМА-М ООО Договор № 1018/4-4/22 от 23.09.2022	192 533,33
		Разработка проекта рекультивационных мероприятий ЗУ	ИТМ-Гейзер ООО Договор № 785/5-4/22 от 14.07.2022	416 665,00
		Разработка проекта рекультивационных мероприятий ЗУ	ИТМ-Гейзер ООО Договор № 785/5-4/22 от 14.07.2022	114 525,00
		Рекультивационные мероприятия	ЮРМА-М ООО Договор № 849/4-4/22 от 04.08.2022	364 800,00
		Разработка проекта рекультивационных мероприятий ЗУ	ИТМ-Гейзер ООО Договор № 1255/5-4/22 от 15.11.2022	266 666,67
		Разработка проекта рекультивационных мероприятий ЗУ	АЭР ООО Договор № 1266/4-4/22 от 17.11.2022	499 000,00
		Разработка проекта рекультивационных мероприятий ЗУ	ИТМ-Гейзер ООО Договор № 672/5-4/22 от 08.06.2022	1 666 666,66
		Рекультивационные мероприятия	ЮРМА-М ООО Договор № 849/4-4/22 от 04.08.2022	192 533,33
<b>Итого за 2022 год</b>				<b>29 224 784,96</b>
<b>Итого на 31.12.2022 г.</b>				<b>42 612 017,87</b>

Информация о продаже в будущем земельного участка ориентировочной стоимостью **1 млрд. руб.** содержится в пункте 2.1 Основных направлений развития АО «КНП» на 2020–2023 гг., утв. Протоколом Совета директоров от 26.12.2019 № 10. В бухгалтерской отчетности за **2022** год стоимость указанного земельного участка отражена в составе оборотных активов по строке 1260 «Прочие оборотные активы» бухгалтерского баланса в качестве активов к продаже.

#### Закрытие АЗС

В **2022** году в связи с низкой эффективностью продаж из-за резкого уменьшения транспортного потока были законсервированы следующие АЗС с целью последующей продажи:

**АЗС № 15** г. Минусинск, п. Зеленый бор, ул. Дорожная, 1А;

**АЗС № 254** г. Канск, шоссе Московского тракта (около поста ГАИ).

Согласно приказу генерального директора от 11.07.2022 г. № 357 и приказу от 26.08.2022 № 462 была проведена работа по консервации **АЗС № 254** и **АЗС № 15**, а именно: создана инвентаризационная комиссия для проведения инвентаризации имущества; проведена инвентаризация имущества; проведено перемещение остатков нефтепродуктов, на нефтебазу и АЗС филиала «Восточный»; внесены изменения в договор на охрану объекта и его электроснабжения; работники АЗС переведены на другие рабочие места; проведена работа по перерегистрации ККТ; направлено сообщение в налоговый орган о прекращении деятельности организации через обособленное подразделение.

На **31.12.2021** г. была проведена переоценка данных АЗС независимым оценщиком ООО «Сибоценка» отчет № 010.1/22 от 10.02.2022 г.

На текущий момент ведётся работа по поиску покупателя здания и территории для предпринимателей под любой вид деятельности.

В бухгалтерской отчетности за **2022** год стоимость указанных АЗС отражена в составе оборотных активов по строке 1260 «Прочие оборотные активы» бухгалтерского баланса в качестве активов к продаже.

руб.

Подразделение/ Основное средство	Стоимость	Амортизация (износ)	Остаточная стоимость на 31.12.2022
<b>АЗС № 15</b>	<b>11 251 410,07</b>	<b>619 675,55</b>	<b>10 631 734,52</b>
<b>АЗС № 254</b>	<b>3 759 868,54</b>	<b>316 939,20</b>	<b>3 442 929,34</b>

#### Закрытие Курагинской, Богучанской и Воинской нефтебазы

В **2022** году в связи с низкой загрузкой Курагинской, Богучанской нефтебаз и неиспользованием в производственной деятельности Воинской нефтебазы Обществом рассматривается вопрос о реализации данных нефтебаз.

В **2022** году подготовлен план мероприятий по прекращению функционирования Богучанской нефтебазы с целью устройства мелкооптового отпуска ГСМ на площадке резервуарного парка **АЗС № 103**.

В связи с предстоящей консервацией Курагинской нефтебазы в **2022** году была осуществлена откачка остатков нефтепродуктов из резервуаров на Курагинской нефтебазе в количестве **35 316** литров. Были выведены из эксплуатации резервуары № 2 РВС-700, № 4 – РВС-700, № 5 РВС-700, № 7 РВС-700, № 9 РВС- 1 100.

В **2022** году произведена оценка имущественного комплекса Воинской нефтебазы.

В бухгалтерской отчетности за **2022** год стоимость указанных нефтебаз отражена в составе оборотных активов по строке 1260 «Прочие оборотные активы» бухгалтерского баланса в качестве активов к продаже.

руб.

Подразделение/ Основное средство	Стоимость	Амортизация (износ)	Остаточная стоимость на 31.12.2022
<b>Богучанская нефтебаза</b>	<b>12 301 006,82</b>	<b>7 178 163,18</b>	<b>5 122 843,64</b>
<b>Енисейская нефтебаза - Воинская нефтебаза</b>	<b>94 097 077,81</b>	<b>9 797 472,66</b>	<b>84 299 605,15</b>
<b>Курагинская нефтебаза</b>	<b>67 882 216,70</b>	<b>12 650 900,94</b>	<b>55 231 315,76</b>

#### 4.23. Информация о выплате объявленных (начисленных) дивидендов

В **2022** году на выплату дивидендов направлено **14 035 458, 24** руб.

№	Категории акций	Размер объявленных (начисленных) дивидендов:	
		на одну акцию	в совокупности по всем акциям данной категории
1.	Обыкновенные акции	<b>0 руб. 00 коп.</b>	<b>0 руб. 00 коп.</b>
2.	Привилегированные акции, тип акций А	<b>132 руб. 52 коп.</b>	<b>14 035 458 руб. 24 коп.</b>



В 2022 году Общим собранием акционеров было принято решение не выплачивать дивиденды по обыкновенным акциям, согласно протоколу № 1–2022 годового общего собрания акционеров АО "Красноярскнефтепродукт". Нераспределенную прибыль направить на выплату возмещения за экологический ущерб, техническое перевооружение основных средств согласно предписаниям надзорных органов.

## 5. Инвестиционная деятельность

### 5.1 Основные показатели инвестиционной деятельности АО «Красноярскнефтепродукт»

Осуществлено капитальных вложений на сумму **185 490** тыс. руб.  
 Незавершенное строительство на 31.12.2022г. **69 297** тыс. руб.  
 Оборудование к установке на 31.12.2022г. **4 697** тыс. руб.

### 5.2. Структура капитальных вложений в 2022 году, тыс. руб.

Показатель	Сумма
	2022 год
Расширение сети АЗС всего, в т. ч.:	23 307
Реконструкция	23 264
Приобретение	43
Техническое перевооружение нефтебаз	75 959
Переоборудование АЗС	19 827
Транспорт (Тягачи седельные)	29 660
Транспорт (УАЗы)	18 859
Транспорт, спецтехника	4 610
Прочее (оборудование для АЗС и нефтебаз, орг. техника, мебель, торговое оборудование и пр.)	13 268
<b>ИТОГО</b>	<b>185 490</b>

### 5.3. Стоимость основных средств, полученных в аренду по состоянию на 31.12.2022 г.

Стоимость основных средств, полученных в аренду по состоянию на 31.12.2022 г.

Наименование	Сумма
<b>Всего</b>	<b>333 298</b>
в том числе:	
<b>1. Основные средства, полученные в лизинг и признанные как права пользования активом</b>	<b>79 139</b>
из них по видам:	
транспортные средства	33 843
оборудование	45 296
<b>2. Основные средства арендованные, числящиеся за балансом</b>	<b>254 159</b>
из них по видам:	
транспортные средства	2 143
оборудование	21 958
сооружения	128 874
здания	30 071
земельные участки	71 113

### 5.4. Основные средства с ограниченным правом собственности

По состоянию на 31.12.2022 года у Общества нет основных средств с ограниченным правом собственности.

## 6. Управление закупками

Закупочная деятельность АО «Красноярскнефтепродукт» регламентирована законодательством РФ, Положением о закупках товаров, работ, услуг АО «Красноярскнефтепродукт», утвержденным Советом директоров, иными нормативно-правовыми актами РФ в сфере регулирования закупочной деятельности отдельных видов юридических лиц.

В отчетном году в АО «Красноярскнефтепродукт» основными закупочными процедурами являлись: запрос предложений, запрос котировок, закупка у единственного поставщика (подрядчика, исполнителя).

В соответствии с действующим законодательством в рамках положений Федерального закона от 05.04.2013 № 44-ФЗ проведен открытый конкурс по отбору аудиторской организации и проведению ежегодного обязательного аудита.

В целях привлечения максимально возможного количества потенциальных участников большая часть конкурентных видов закупок осуществлялись в электронной форме с использованием функционала соответствующей электронной торговой площадки.

#### Доля закупок, осуществляемых в электронной форме, от общего числа конкурентных видов закупок

год	2015	2016	2017	2018	2019	2020	2021	2022
%	10,6	62	97	99,99	98,02	100	100	100

#### Соотношение закупочных процедур 2022 года по видам

№	Виды проведенных закупок	Количество объявленных процедур, шт.	НМЦ объявленных процедур, тыс. руб.	Количество заключенных договоров по состоявшимся процедурам (где были заявки), шт.	НМЦ состоявшихся процедур, тыс. руб.	Общий объем заключенных договоров, тыс. руб.	ЭКОНОМИЯ, тыс. руб.
1	Закупки у единственного поставщика (исполнителя, подрядчика)	115	16 399 478	х	х	х	х
2	Запрос предложений в электронной форме	93	456 973	50	262 440	229 171	33 269
3	Запрос котировок в электронной форме	29	152 652	17	43 541	38 082	5 459
4	Электронный конкурс (44-ФЗ)	1	1 081	1	1 081	239	842
5	Конкурс в электронной форме	13	10 855 323	7	10 255 246	10 242 890	12 356
	<b>Итого</b>	<b>251</b>	<b>27 865 507</b>	<b>75</b>	<b>10 562 308</b>	<b>10 510 382</b>	<b>51 926</b>

## 7. УПРАВЛЕНИЕ РИСКАМИ

### 7.1 Финансовые риски

Финансовые риски являются неотъемлемой составляющей предпринимательской деятельности в условиях рынка. Для осуществления результативного анализа выделены следующие классификации финансовых рисков:

#### Рыночные риски

Основным фактором, влияющим на рынок топлива в России в текущее время, является риск дефицита бензина. Из-за санкций Евросоюза в отношении российской нефти и сокращения объемов экспорта рентабельность российских нефтеперерабатывающих заводов может снизиться, что приведет к снижению объемов производства. Также из-за санкционных ограничений у заводов на исходе запасы комплектующих для обслуживания иностранного оборудования и импортной химической продукции для производства топлива. Вышеперечисленные риски могут неблагоприятно повлиять на Общество в случае изменения рыночных параметров, в частности роста биржевых цен на нефтепродукты, вследствие чего снизится маржинальность розничных продаж.

К рыночным рискам, которым подвержена организация, также относится рост процентных ставок. Общество пользуется заемными средствами, пополняя оборотные средства для покупки нефтепродуктов. Изменение процентных ставок по кредитам банков напрямую влияет на результат финансово-хозяйственной деятельности.

С целью снижения затрат и рисков по обслуживанию кредитов банков, Общество кредитовалось в нескольких кредитных организациях для создания конкурентной среды, используя различные виды банковских заимствований (возобновляемые кредитные линии, аккредитивы, агентский факторинг, закупочный факторинг).

#### Процентная нагрузка в 2022 году:

Показатель	Задолженность на 31.12.2021 г.	Начислено процентов по кредитам	Уплачено процентов по кредитам	Задолженность на 31.12.2022 г.
Сумма процентов	2 217	234 742	236 555	4 031

тыс. руб.

В 2022 году наблюдалась разнонаправленная динамика изменения ключевой ставки Банка России. В начале 2022 года Банк России регулярно поднимал ключевую ставку, с начала года ключевая ставка составила 8,5%, с февраля до апреля ключевая

ставка повысилась до рекордных значений и составила **20%**, с апреля наблюдалась тенденция постепенного снижения ключевой ставки до **7,5%**.

Риски тенденции колебаний ставки Банка России имеют негативное влияние на темпы развития экономики и в последствии на снижение покупательной способности. Безусловно, резкие скачки ставки для торговой организации, создающей запасы минимум на месяц для обеспечения бесперебойной работы АЗС и нефтебаз, обеспечивающих топливом население и корпоративных клиентов, в том числе государственные и муниципальные учреждения и предприятия, являются неприемлемыми, поскольку могут привести к чистому убытку за год.

### Кредитные риски

Связаны с вероятностью возникновения потерь вследствие невыполнения должником платежей по любому типу долга. Дебиторская задолженность на **31.12.2022** года составила **2 820 422** тыс. руб.

В связи с экономической ситуацией, наблюдаемой в **2022** году и в начале **2023** года, высоки риски наступления неплатежеспособности клиентов. В связи с этим Общество должно пересмотреть политику предоставления отсрочек и рассрочек платежей за нефтепродукты, проданные корпоративным клиентам и оптовым покупателям.

### Риск ликвидности

Связан с возможностью проведения расчетов по обязательствам, т. е. данный показатель позволяет оценить платежеспособность предприятия. С целью контроля рисков используются финансовые коэффициенты, с помощью которых производится оценка ликвидности организации.

Анализ ликвидности АО «Красноярскнефтепродукт» показал, что коэффициент текущей ликвидности в **2022** году изменился по сравнению с аналогичным показателем прошлого года. Ниже в таблице приведены оценка и анализ динамики ликвидности АО «Красноярскнефтепродукт».

#### Оценка и анализ динамики ликвидности АО «Красноярскнефтепродукт» в 2021–2022 гг.:

№	Показатель	Факт		Отклонение	
		2021	2022	[2022-2021]	[2022/2021]
		тыс. руб.	тыс. руб.	тыс. руб.	%
1	Итого оборотные активы	5 370 227	5 725 930	355 703	106,62%
2	Краткосрочные обязательства	5 399 661	5 713 108	313 447	105,80%
3	<b>Коэффициент текущей ликвидности</b>	<b>0,99</b>	<b>1,00</b>	<b>0,01</b>	<b>100,77%</b>

## 7.2. Правовые риски

За отчетный период не произошло существенных изменений валютного, налогового, таможенного, лицензионного законодательства и судебной практики по вопросам, связанным с деятельностью Общества, которые могли бы привести к возникновению правовых рисков.

Общество осуществляет постоянный мониторинг законодательства во всех областях своей деятельности, что позволяет своевременно реагировать на его изменения и, в случае необходимости, корректировать порядок осуществления хозяйственных операций. Сведения, связанные с текущими судебными процессами, представлены в таблице ниже.

#### Дела, находящиеся в рассмотрении судов (арбитражных, общей юрисдикции), на 31.12.2022 года

Номер дела	Истец	Ответчик	Предмет иска	Суд	Вероятность принятия судебного акта не в пользу
A33-11870/2020	ООО «ЗАПСИБ КОМПАНИЯ»; ООО «ЗАПСИБ ФИНАНС»; ООО «ЗАПСИБ ПАРТНЕР»; ООО «ЗАПСИБ ТРЕЙД»; ООО «СИБИРЬ ОЙЛ»; ООО «ЗАПСИБ ГРУПП»; ООО «ЗАПСИБ АЗС»; ООО «ЗАПСИБ ПЛЮС»	АО «КНП»	О признании незаконным отказа от исполнения предварительного договора, о взыскании обеспечительного платежа, процентов	Третий арбитражный апелляционный суд	Низкая
A33-13228/2020	ООО «СИБИРЬ ОЙЛ»	АО «КНП»	О взыскании судебных расходов	Третий арбитражный апелляционный суд	Средняя
2-668/2022	Красноярский природоохранный прокурор	АО «КНП» ООО «ПАМИР»	О проведении рекультивации земельного участка	Ленинский районный суд г. Красноярск	Средняя

Номер дела	Истец	Ответчик	Предмет иска	Суд	Вероятность принятия судебного акта не в пользу
A41-94371/2021	АО «КНП»	ООО «Межрегионпродукт»	О признании должника банкротом	Арбитражный суд Московской области	Низкая
2-2614/2022	Красноярский природоохранный прокурор	АО «КНП», АО «Красноярский речной порт», МТУ Росимущества в Красноярском крае	О возложении обязанности по проведению рекультивации земельного участка	Центральный районный суд г. Красноярска	Средняя
2-1815/2022	Красноярский природоохранный прокурор	АО «КНП», администрация Центрального района г. Красноярска	О возложении обязанности по проведению рекультивации земельного участка	Центральный районный суд г. Красноярска	Средняя
A33-17960/2021	ООО «Красэко-Электро»	АО «КНП»	О взыскании убытков и штрафа	Арбитражный суд Восточно-Сибирского округа	Средняя
A33-15686/2021	АО «КрасЭко»	АО «КНП»	О взыскании убытков и штрафа	Арбитражный суд Восточно-Сибирского округа	Средняя
A56-605/2022	ООО «ГАЗПРОМНЕФТЬ-РЕГИОНАЛЬНЫЕ ПРОДАЖИ»	АО «КНП»	О взыскании штрафа	13-ый арбитражный апелляционный суд	Высокая
A33-10632/2022	АО «КНП»	ООО «Победа»	О взыскании задолженности, убытков, штрафа	Арбитражный суд Красноярского края	Средняя
A33-8885/2022	ФКУ «ЦХИСО ГУ МВД РФ по Красноярскому краю»	АО «КНП»	О взыскании задолженности	Арбитражный суд Красноярского края	Низкая
A33-11622/2022	ПАО «ГАЗПРОМ НЕФТЬ»	АО «КНП»	О взыскании штрафа	Арбитражный суд Красноярского края	Высокая
A43-1303/2022	ПАО «НК РОСНЕФТЬ»	ООО «Стелла Инвест»	О взыскании убытков	Арбитражный суд Нижегородской области	Средняя
A33-23448/2022	АО «КНП»	ООО «КРАСФАН»	О взыскании задолженности, неустойки	Арбитражный суд Красноярского края	Низкая
2-112/2023	Старикова А.Б.	АО «КНП»	О восстановлении на работе, оплате вынужденного прогула, компенсации морального вреда	Назаровский городской суд	Низкая
A70-17720/2022	АО «КНП»	АО НПЦ «Недра»	О взыскании задолженности, неустойки	Арбитражный суд Тюменской области	Низкая
A33-28125/2022	АО «Оборонэнерго»	АО «КНП»	О расторжении договора, взыскании фактически понесенных расходов	Арбитражный суд Красноярского края	Средняя
A33-13841/2021	АО «КНП»	ООО «Кангул»	О включении в реестр требований кредиторов	Арбитражный суд Красноярского края	Низкая
A33-29268/2022	АО «КНП»	ООО «СибСульфур»	О взыскании задолженности и неустойки	Арбитражный суд Красноярского края	Низкая
A33-22049/2022	ООО «ГАЗПРОМ ГНП ХОЛДИНГ»	АО «КНП»	О взыскании неустойки	Арбитражный суд Красноярского края	Средняя
A33-26318/2022	АО «КНП»	ПАО «Россети Сибирь»	Об обязанности осуществить технологическое присоединение, взыскании неустойки	Арбитражный суд Красноярского края	Низкая

Номер дела	Истец	Ответчик	Предмет иска	Суд	Вероятность принятия судебного акта не в пользу
A33-19359/2022	ПАО «НК РОСНЕФТЬ»	АО «КНП»	О взыскании неустойки	Арбитражный суд Красноярского края	Средняя
A40-251286/2022	ООО «РН-Бункер»	АО «КНП»	О взыскании убытков	Арбитражный суд города Москвы	Средняя
A33-24020/2022	ООО «Газпром межрегионгаз»	АО «КНП»	О взыскании неустойки	Арбитражный суд Красноярского края	Средняя
A33-31169/2022	ПАО «НК РОСНЕФТЬ»	АО «КНП»	О взыскании неустойки	Арбитражный суд Красноярского края	Средняя
A33-32951/2022	АО «КНП»	ОАО «КНП»	О взыскании пени	Арбитражный суд Красноярского края	Средняя
A56-113652/2022	ООО «ГАЗПРОМНЕФТЬ-РЕГИОНАЛЬНЫЕ ПРОДАЖИ»	АО «КНП»	О взыскании неустойки	Арбитражный суд г. Санкт-Петербурга и Ленинградской области	Средняя
A33-32952/2022	АО «КНП»	ООО «ТК-Атлант»	О расторжении договора, взыскании штрафа и убытков	Арбитражный суд Красноярского края	Низкая

### 7.3. Страновые и региональные риски

Страновой (политический) риск для Общества усматривается в возможности:

- конфискации имущества либо утери прав собственности при выкупе их по цене ниже рыночной;
- непредвиденного изменения законодательства, ухудшающего финансовые показатели Общества (повышение налогов, ужесточение требований природоохранных и иных надзорных органов, изменения в законодательстве по эксплуатации опасных производственных объектов);
- смены персонала в органах государственного управления, тракующих законодательство непрямого действия;
- военных конфликтов, введения чрезвычайного положения и забастовками в стране и регионе.

Общество не осуществляет деятельность за рубежом, поэтому страновой риск в данном разрезе не рассматривается. Страновой риск дифференцируется внутри страны по регионам.

Текущая деятельность Общества непосредственно связана с эксплуатацией транспортных средств, оборудования и технических устройств нефтебаз и АЗС импортного производства, либо имеющих импортные узлы и агрегаты. В особых политических и экономических условиях 2023 года при наступлении плановых сроков технических осмотров (периодических ремонтов), а также при выходе из строя указанных средств, Общество может столкнуться с невозможностью их дальнейшей эксплуатации, что приведет к остановке объектов (АЗС, нефтебаз) и/или производственных процессов (приемка, отпуск и доставка топлива).

### 7.4. Репутационные риски

Риски, связанные с уменьшением числа клиентов организации вследствие негативного представления о качестве реализуемой ею продукции.

АО «Красноярскнефтепродукт» осуществляет торговлю исключительно топливом, соответствующим стандартам **ГОСТ**. Для предоставления информации и проверки качества реализуемой продукции организация имеет свою лабораторию, которая соответствует требованиям **ГОСТ ИСО/МЭК 17025-2009** и критериям аккредитации. Общество на постоянной основе проводит обширную рекламную кампанию, доводящую до потребителя сведения о качестве и характеристиках продаваемого топлива.

### 7.5. Прочие риски

Деятельность АО «Красноярскнефтепродукт» подвержена рискам аварии и повреждения основного производственного оборудования. Для снижения этих рисков Общество проводит обширный комплекс предупредительных мероприятий, программу

обновления оборудования, осуществляет страхование производственных активов предприятия от пожара, взрыва, природных и других опасностей, а также гражданской ответственности перед третьими лицами.

## 8. КАДРОВАЯ ПОЛИТИКА, ЧИСЛЕННОСТЬ И ОПЛАТА ТРУДА

### 8.1 Кадровая политика

Основные направления кадровой политики АО «Красноярскнефтепродукт» - повышение эффективности работы и личной заинтересованности сотрудников в достижении Обществом высоких результатов.

Структура персонала на протяжении последних лет остается стабильной и отвечает специфике деятельности и стратегическим целям Общества. Общество оптимально сочетает энергию молодых сотрудников и опыт заслуженных ветеранов.

Наименование	2022 год
Среднесписочная численность всего, в т. ч.:	<b>1 594</b>
Руководители	138
Специалисты	216
Работники АЗС	814
Работники нефтебаз	426
<b>Средний возраст работника</b>	<b>43 года</b>

### 8.2. Социальные гарантии

В ноябре 2021 года был подписан новый Коллективный договор между администрацией и трудовым коллективом АО «Красноярскнефтепродукт» на 2022–2024 гг. Коллективный договор Общества предусматривает расширенный пакет социальных льгот, помимо прочего в него включены:

- компенсация стоимости проезда и провоза багажа к месту проведения отпуска и обратно сотрудникам, работающим в структурных подразделениях Общества, расположенных в районах Крайнего Севера и приравненных к ним районах;
- материальная помощь неработающим пенсионерам, ушедшим на заслуженный отдых с АО «Красноярскнефтепродукт» ко Дню Победы и ко Дню пожилого человека;
- предоставление дополнительных краткосрочных отпусков работникам с сохранением среднего заработка на целевые случаи;
- приобретение детских новогодних подарков;
- заключение договоров в пользу работников на ДМС и вакцинацию от клещевого энцефалита, на вакцинацию от гриппа, а также иных вирусных заболеваний в периоды эпидемий/пандемий.

Расходы на социальные выплаты, материальную помощь и выплаты по специальным системам премирования в 2022 году составили **6 083,3** тыс. руб.

**Социальные выплаты включают в себя расходы на:**

- оплата стоимости проезда к месту проведения отпуска и обратно сотрудникам, работающим в структурных подразделениях Общества, расположенных в районах Крайнего Севера и приравненных к ним районах;

- предоставление дополнительных краткосрочных отпусков работникам с сохранением среднего заработка на целевые случаи;
- на выплаты в случае смерти члена семьи работника или самого работника.

**Материальная помощь включает в себя выплаты:**

- по случаю свадьбы и рождения ребенка у работника;
- пенсионерам ко Дню Победы и ко Дню пожилого человека;
- призванным на военную службу по мобилизации, в том числе на добровольной основе;
- по условиям трудового контракта.

**Выплаты по специальным системам премирования:**

- выплаты по случаю знаменательной даты, юбилея работника;
- выплаты на праздничные даты;
- выплаты по случаю награждения почетными грамотами и благодарственными письмами;
- премии по итогам профессиональных конкурсов для работников.

**Структура расходов на социальные гарантии в 2022 году**

№	Выплаты	ЕД	2021	2022
1.	Социальные выплаты	тыс. руб.	3 215,5	3 852,8
2.	Материальная помощь		1 695,8	1 849,2
3.	Выплаты по специальным системам премирования		981,2	381,3
	<b>ИТОГО</b>		<b>5 892,5</b>	<b>6 083,3</b>

### 8.3. Численность и оплата труда

Год	Среднесписочная численность за год	Списочная численность на 31 декабря
2020	1 721	1 750
2021	1 647	1 711
2022	1 594	1 673

Сокращение численности персонала в 2022 году по сравнению с 2021 годом обусловлено в основном изменением организационной структуры Управления по организации работы АЗС и введением секторов АЗС. В связи с совершенствованием структуры Общества, была законсервирована нефтебаза филиала Юго-восточный в поселке Курагино, нефтебаза филиала Восточный в селе Богучаны и законсервированы низкоэффективные объекты – АЗС № 15 и АЗС № 254, что также повлияло на численность персонала.

Год	ФОТ, тыс. руб.	Средняя заработная плата, руб.
2020	913 186	44 202
2021	897 152	45 393
2022	1 003 609	52 458

## 9. КОРПОРАТИВНОЕ УПРАВЛЕНИЕ

### 9.1 Структура уставного капитала

Уставный капитал Общества составляет **67 784 160** (шестьдесят семь миллионов семьсот восемьдесят четыре тысячи сто шестьдесят) рублей. На величину уставного капитала выпущены акции:

- обыкновенные – **317 739** шт. номинальной стоимостью **160** рублей;
- привилегированные типа А – **105 912** шт. номинальной стоимостью **160** рублей.

### 9.2 Сведения о реестродержателе

РЕЕСТРОДЕРЖАТЕЛЕМ ОБЩЕСТВА В ПЕРИОД С 01.01.2022 ПО 31.12.2022 ЯВЛЯЕТСЯ:

**Акционерное общество «Независимая регистраторская компания Р.О.С.Т.»**

Адрес (место нахождения): 107076, г. Москва, ул. Стромынка, д. 18, корп. 5Б, помещение IX; лицензия № 045–13976-000001 от 03 декабря 2002 года; Выдана Центральным банком Российской Федерации без ограничения срока действия.

### 9.3 Совет директоров

В 2022 году действовал **Совет директоров**, избранный на общем собрании акционеров 29 июня 2021г., 29 июня 2022г. в следующем составе:

№	ФИО	Должность
1.	Афанасьев Евгений Евгеньевич	Сведения о занимаемой должности отсутствуют
2.	Ананьев Александр Александрович	Министр промышленности, энергетики и жилищно-коммунального хозяйства Красноярского края
3.	Бершадский Михаил Викторович	Первый заместитель министра экономики и регионального развития Красноярского края
4.	Вернер Валентин Валерьевич	Руководитель агентства по управлению государственным имуществом Красноярского края
5.	Золотарев Борис Николаевич	Профессиональный директор, генеральный директор АО «Красноярскнефтепродукт»
6.	Максименков Евгений Иванович	Юрисконсульт ООО «Русатомкапитал», юрист ООО «МИРИАД РУС»
7.	Панина Ирина Юрьевна	Заместитель министра сельского хозяйства и торговли Красноярского края
8.	Суроткин Владимир Андреевич	Профессиональный директор

### Информация о членах Совета директоров по состоянию на 31.12.2022:

1.	ФИО		Год рождения 1970	ОБРАЗОВАНИЕ		
	Ананьев Александр Александрович			Дата окончания	Специальность	
				Омское высшее общевойсковое командное дважды Краснознаменное училище имени М.В. Фрунзе	1991	Командная тактическая мотострелковых войск
				Красноярский государственный университет	1999	Юриспруденция
С	ПО	ТРУДОВАЯ ДЕЯТЕЛЬНОСТЬ	ДОЛЖНОСТЬ за последние 5 лет			
2001	2017	Региональная энергетическая комиссия Красноярского края	Заместитель председателя			
2017	2018	Региональная энергетическая комиссия Красноярского края	Председатель			
2018	2021	Министерство тарифной политики Красноярского края	Первый заместитель министра			
2021	по н/в	Министерство промышленности, энергетики и жилищно-коммунального хозяйства Красноярского края	Министр			

2.	ФИО		Год рождения 1965	ОБРАЗОВАНИЕ		
	Бершадский Михаил Викторович			Дата окончания	Специальность	
				Красноярский политехнический институт	1987	Автоматика и телемеханика, инженер-электрик
				Академия народного хозяйства при Правительстве Российской Федерации	2000	Менеджмент, магистр менеджмента
С	ПО	ТРУДОВАЯ ДЕЯТЕЛЬНОСТЬ	ДОЛЖНОСТЬ за последние 5 лет			
2014	2019	Министерство экономического развития и инвестиционной политики Красноярского края	Первый заместитель министра			
2019	по н/в	Министерство экономики и регионального развития Красноярского края	Первый заместитель министра			

3.	ФИО		Год рождения 1982	ОБРАЗОВАНИЕ	
	Вернер Валентин Валерьевич			Красноярский государственный университет	Дата окончания
				2005	Юриспруденция
С	ПО	ТРУДОВАЯ ДЕЯТЕЛЬНОСТЬ		ДОЛЖНОСТЬ за последние 5 лет	
2015	2018	ГП КК «Красноярский технический центр»		Первый заместитель директора, директор	
2018	по н/в	Агентство по управлению государственным имуществом Красноярского края		Руководитель	

4.	ФИО		Год рождения 1953	ОБРАЗОВАНИЕ	
	Золотарев Борис Николаевич			Московский институт электронной техники	Дата окончания
				1984	Электронные вычислительные машины
				1997	Финансы и кредит
С	ПО	ТРУДОВАЯ ДЕЯТЕЛЬНОСТЬ		ДОЛЖНОСТЬ за последние 5 лет	
2015	2019	АО «Красноярскнефтепродукт»		Заместитель генерального директора по взаимодействию с органами исполнительной и законодательной власти	
2019	по н/в	АО «Красноярскнефтепродукт»		Генеральный директор	

5.	ФИО		Год рождения 1988	ОБРАЗОВАНИЕ	
	Максименков Евгений Иванович			Московская государственная юридическая академия им. О.Е. Кутафина	Дата окончания
				2010	Юриспруденция
С	ПО	ТРУДОВАЯ ДЕЯТЕЛЬНОСТЬ		ДОЛЖНОСТЬ за последние 5 лет	
2012	2019	ООО «Русатомсервис»		Юрисконсульт	
2014	2022	ООО «Русатомкапитал»		Юрисконсульт	
2014	2022	ООО «МИРИАД РУС»		Юрист	

6.	ФИО		Год рождения 1968	ОБРАЗОВАНИЕ	
	Панина Ирина Юрьевна			Красноярский институт советской торговли	Дата окончания
				1990	экономист
				2003	менеджер
С	ПО	ТРУДОВАЯ ДЕЯТЕЛЬНОСТЬ		ДОЛЖНОСТЬ за последние 5 лет	
2014	2018	Министерство промышленности, энергетики и торговли Красноярского края		Первый заместитель министра, заместитель министра	
2018	по н/в	Министерство сельского хозяйства и торговли Красноярского края		Заместитель министра	

7.	ФИО		Год рождения 1941	ОБРАЗОВАНИЕ	
	Суроткин Владимир Андреевич			Харьковский авиационный институт	Дата окончания
				1965	Инженер
				1997	Экономист
С	ПО	ТРУДОВАЯ ДЕЯТЕЛЬНОСТЬ		ДОЛЖНОСТЬ за последние 5 лет	
2012	по н/в			Профессиональный директор	

Доли участия в уставном капитале эмитента / принадлежащих обыкновенных акций не имеют:

Афанасьев Е.Е., Ананьев А.А., Бершадский М.В., Вернер В.В., Золотарев Б.Н., Максименков Е.И., Панина И.Ю., Суроткин В.А.

Количества акций эмитента каждой категории (типа), которые могут быть приобретены лицом в результате осуществления прав по принадлежащим ему опционам эмитента: эмитент не выпускал опционов.



Доли участия лица в уставном (складочном) капитале (паевом фонде) дочерних и зависимых обществ эмитента: **лица указанных долей не имеют.**

Сведения о характере любых родственных связей с иными лицами, входящими в состав органов управления эмитента и/или органов контроля за финансово-хозяйственной деятельностью эмитента: **указанных родственных связей нет.**

Сведения о привлечении лица к административной ответственности за правонарушения в области финансов, налогов и сборов, рынка ценных бумаг или уголовной ответственности (наличии судимости) за преступления в сфере экономики или за преступления против государственной власти: **лица к указанным видам ответственности не привлекались.**

Сведения о занятии лицом должностей в органах управления коммерческих организаций в период, когда в отношении указанных организаций было возбуждено дело о банкротстве и/или введена одна из процедур банкротства, предусмотренных законодательством Российской Федерации о несостоятельности (банкротстве): **лица указанных должностей не занимали.**

#### 9.4 Отчет Совета директоров о результатах развития АО «Красноярскнефтепродукт» по приоритетным направлениям деятельности

В 2022 году приоритетными направлениями деятельности АО «Красноярскнефтепродукт» являлись оптовая и розничная торговля нефтепродуктами для промышленности, сельского хозяйства и населения Красноярского края.

Основные показатели финансово-хозяйственной и инвестиционной деятельности Общества в 2022 году изложены в разделах 4 и 5 Годового отчёта.

Совет директоров оценивает результаты работы АО «Красноярскнефтепродукт» по приоритетным направлениям его деятельности в 2022 году как **УДОВЛЕТВОРИТЕЛЬНЫЕ**.

ПРОВЕРЕНО		РАССМОТРЕНО	
Заседания Совета директоров, всего в т. ч.:	13	42	ВОПРОСА
очная форма	0		
заочная форма	13		

На заседаниях Совета директоров рассматривались следующие вопросы: об утверждении плана финансово – хозяйственной деятельности и плана капитальных вложений на 2022г. и 2023г., об определении даты, до которой от акционеров будут приниматься предложения о внесении вопросов в повестку дня годового общего собрания акционеров и предложения о выдвижении кандидатов для избрания в Совет директоров и Ревизионную комиссию, о рассмотрении предложений акционеров по кандидатурам в Совет директоров, Ревизионную комиссию и по вопросам в повестку дня годового общего собрания акционеров, о подготовке годового общего собрания акционеров, о подготовке внеочередного общего собрания акционеров, об утверждении положения о закупках в новых редакциях, о прекращении полномочий и назначении членов Правления, о прекращении полномочий и назначении членов Закупочной комиссии, об утверждении целевых значений показателей, характеризующих результаты производственной, инвестиционной и (или) иной деятельности, и показателей экономической эффективности деятельности на 2023 год, а также иные вопросы.

#### 9.5. Сведения о лице, занимающем должность единоличного исполнительного органа Общества и членах коллегиального исполнительного органа Общества по состоянию на 31.12.2022г.

1.	ФИО		Год рождения 1953	ОБРАЗОВАНИЕ		
	Золотарев Борис Николаевич			Московский институт электронной техники	Дата окончания	Специальность
				1984	Электронные вычислительные машины	
				1997	Финансы и кредит	
С	ПО	ТРУДОВАЯ ДЕЯТЕЛЬНОСТЬ		ДОЛЖНОСТЬ за последние 5 лет		
2015	2019	АО «Красноярскнефтепродукт»		Заместитель генерального директора по взаимодействию с органами исполнительной и законодательной власти		
2019	по н/в	АО «Красноярскнефтепродукт»		Генеральный директор, председатель Правления		

2.	ФИО		Год рождения 1959	ОБРАЗОВАНИЕ		
	Агафонова Марина Николаевна			Новосибирский государственный университет	Дата окончания	Специальность
				1983	Экономист-математик	
С	ПО	ТРУДОВАЯ ДЕЯТЕЛЬНОСТЬ		ДОЛЖНОСТЬ за последние 5 лет		
2015	2019	АО «Красноярскнефтепродукт»		Заместитель генерального директора по экономике и финансам		
2019	по н/в	АО «Красноярскнефтепродукт»		Первый заместитель генерального директора – финансовый директор		

3.	ФИО		Год рождения 1980	ОБРАЗОВАНИЕ		
	Гордиенко Владимир Юрьевич			Сосновоборский автомеханический техникум	Дата окончания	Специальность
				Красноярская государственная академия цветных металлов и золота	1999	Техник-механик
				Иркутский государственный университет	2003	Инженер-механик по горным машинам и комплексам
			2009	Инженер по бурению нефтяных и газовых скважин		
С	ПО	ТРУДОВАЯ ДЕЯТЕЛЬНОСТЬ		ДОЛЖНОСТЬ за последние 5 лет		
2016	2020	ООО «РН-Ванкор»		Начальник отдела промышленной безопасности		
2020	по н/в	АО «Красноярскнефтепродукт»		Главный инженер – технический директор		

4.	ФИО		Год рождения 1980	ОБРАЗОВАНИЕ		
	Мордань Александр Валерьевич			Красноярский государственный технический университет	Дата окончания	Специальность
					2001	Экономика и управления на предприятии транспорта
С	ПО	ДЕЯТЕЛЬНОСТЬ		ДОЛЖНОСТЬ за последние 5 лет		
2016	2018	ГП КК «Авиапредприятие «Черемшанка»		Заместитель генерального директора по стратегическому развитию Директор по стратегическому управлению		
2018	по н/в	АО «Красноярскнефтепродукт»		Руководитель проектов Заместитель генерального директора – административный директор		

5.	ФИО		Год рождения 1984	ОБРАЗОВАНИЕ		
	Садко Александр Юрьевич			Сибирский юридический институт МВД России	Дата окончания	Специальность
					2006	Правоохранительная деятельность
С	ПО	ТРУДОВАЯ ДЕЯТЕЛЬНОСТЬ		ДОЛЖНОСТЬ за последние 5 лет		
2017	2018	ГП КК «Дорожно-эксплуатационная организация»		Начальник специального отдела		
2018	2019	ГП КК «Дорожно-эксплуатационная организация»		Начальник отдела закупок		
2019	по н/в	АО «Красноярскнефтепродукт»		Начальник отдела закупок		

6.	ФИО		Год рождения 1977	ОБРАЗОВАНИЕ		
	Селин Максим Сергеевич			Сибирский государственный технологический университет	Дата окончания	Специальность
					2000	Экономист-менеджер
С	ПО	ТРУДОВАЯ ДЕЯТЕЛЬНОСТЬ		ДОЛЖНОСТЬ за последние 5 лет		
2001	по н/в	АО «Красноярскнефтепродукт»		Главный специалист по маркетингу Заместитель начальника отдела по маркетингу и логистике Заместитель директора по продажам Начальник отдела продаж Заместитель генерального директора по коммерческим вопросам Заместитель генерального директора по маркетингу и развитию Заместитель генерального директора по нефтепродуктообеспечению и сбыту Заместитель генерального директора – коммерческий директор		

7.	ФИО		Год рождения 1969	ОБРАЗОВАНИЕ		
	Часовитин Владимир Анатольевич			Свердловский юридический институт	Дата окончания	Специальность
				Сибирский федеральный университет	1993	Юриспруденция
С	ПО	ТРУДОВАЯ ДЕЯТЕЛЬНОСТЬ		ДОЛЖНОСТЬ за последние 5 лет		
2017	2019	Министерство экологии и рационального природопользования Красноярского края		Министр		
2019	2020	АО «Красноярскнефтепродукт»		Начальник управления внутреннего контроля		
2020	по н/в	АО «Красноярскнефтепродукт»		Начальник управления внутреннего контроля и юридического сопровождения		

**Доли участия в уставном капитале эмитента / принадлежащих обыкновенных акций не имеют.**

Количества акций эмитента каждой категории (типа), которые могут быть приобретены лицом в результате осуществления прав по принадлежащим ему опционам эмитента: **эмитент не выпускал опционов.**

Доли участия лица в уставном (складочном) капитале (паевом фонде) дочерних и зависимых обществ эмитента: **лица указанных долей не имеют.**

Сведения о характере любых родственных связей с иными лицами, входящими в состав органов управления эмитента и/или органов контроля за финансово-хозяйственной деятельностью эмитента: **указанных родственных связей нет.**

Сведения о привлечении лица к административной ответственности за правонарушения в области финансов, налогов и сборов, рынка ценных бумаг или уголовной ответственности (наличии судимости) за преступления в сфере экономики или за преступления против государственной власти: **лица к указанным видам ответственности не привлекались.**

Сведения о занятии лицом должностей в органах управления коммерческих организаций в период, когда в отношении указанных организаций было возбуждено дело о банкротстве и/или введена одна из процедур банкротства, предусмотренных законодательством Российской Федерации о несостоятельности (банкротстве): **лица указанных должностей не занимали.**

**9.6 Информация о деятельности исполнительных органов Общества**

Исполнительные органы Общества осуществляют руководство текущей деятельностью Общества, организуют выполнение решений общего собрания акционеров и Совета директоров, вырабатывают и проводят политику обеспечения прибыльности и конкурентоспособности Общества, его финансово-экономической устойчивости, обеспечения прав акционеров и социальных гарантий персонала Общества.

<b>ИЗБИРАЮТСЯ</b>	
Единоличный исполнительный орган	<b>Генеральный директор</b>
Коллегиальный исполнительный орган	<b>Правление</b>

В 2022 году полномочия Генерального директора исполнял **Золотарев Борис Николаевич**

**Состав Правления с 28.10.2020г. до 18.07.2022г.**

№	ФИО	Должность
1.	<b>Золотарев Борис Николаевич</b>	<b>Генеральный директор, Председатель Правления</b>
2.	Агафонова Марина Николаевна	Первый заместитель генерального директора – финансовый директор
3.	Гордиенко Владимир Юрьевич	Главный инженер – технический директор
4.	Мордань Александр Валерьевич	Заместитель генерального директора – административный директор
5.	Пономаренко Георгий Викторович	Начальник управления экономической безопасности
6.	Селин Максим Сергеевич	Заместитель генерального директора – коммерческий директор
7.	Часовитин Владимир Анатольевич	Начальник управления внутреннего контроля и юридического сопровождения

**Состав Правления с 19.07.2022г. до 31.12.2022г.**

№	ФИО	Должность
1.	<b>Золотарев Борис Николаевич</b>	<b>Генеральный директор, Председатель Правления</b>
2.	Агафонова Марина Николаевна	Первый заместитель генерального директора – финансовый директор
3.	Гордиенко Владимир Юрьевич	Главный инженер – технический директор
4.	Мордань Александр Валерьевич	Заместитель генерального директора – административный директор
5.	Садко Александр Юрьевич	Начальник отдела закупок
6.	Селин Максим Сергеевич	Заместитель генерального директора – коммерческий директор
7.	Часовитин Владимир Анатольевич	Начальник управления внутреннего контроля и юридического сопровождения

Заседания Правления проводятся по мере необходимости. Рассматриваются вопросы экономического состояния Общества, финансирования, рентабельности объектов и другие вопросы, касающиеся текущей деятельности Общества.

**9.7. Критерии определения и размер вознаграждений членам органов управления Обществом**

Порядок определения вознаграждения и (или) компенсаций расходов членам Совета директоров и членам Правления в Обществе не разработан и не принят.

Выплаты вознаграждений и (или) компенсаций расходов членам Совета директоров АО «Красноярскнефтепродукт», не состоящим с Обществом в трудовых отношениях (не являющимся работниками Общества), в 2022 году не осуществлялись.

Вознаграждение членам Правления состоит из заработной платы, определяемой в соответствии с трудовым договором. Заработная плата включает в себя должностной оклад, районный коэффициент, процентную надбавку за стаж работы в местностях с особыми климатическими условиями. Премии и вознаграждения по итогам работы за год выплачиваются согласно Коллективному договору.

Кроме этого, в соответствии с трудовыми договорами членам Правления выплачивается материальная помощь к очередному отпуску и компенсация при досрочном расторжении трудового договора.

№	Период работы	Период избрания в Правление в отчетном году	ФИО	Должность
1.	2015 г. – н.в.	28.10.2020 – н.в. Переизбран 19.07.2022	<b>Золотарев Борис Николаевич</b>	Генеральный директор Председатель правления
2.	2015 г. – н.в.	28.10.2020 – н.в. Переизбрана 19.07.2022	<b>Агафонова Марина Николаевна</b>	Первый заместитель генерального директора – финансовый директор
3.	2020 г. – н.в.	28.10.2020 – н.в. Переизбран 19.07.2022	<b>Гордиенко Владимир Юрьевич</b>	Главный инженер – технический директор
4.	2018 г. – н.в.	28.10.2020 – н.в. Переизбран 19.07.2022	<b>Мордань Александр Валерьевич</b>	Заместитель генерального директора – административный директор
5.	2019 г. – н.в.	28.10.2020 – 11.05.2022	<b>Пономаренко Георгий Викторович</b>	Начальник управления экономической безопасности
6.	2019 г. – н.в.	19.07.2022 – н.в.	<b>Садко Александрович Юрьевич</b>	Начальник отдела закупок
7.	2001 г. – н.в.	28.10.2020 – н.в. Переизбран 19.07.2022	<b>Селин Максим Сергеевич</b>	Заместитель генерального директора – коммерческий директор
8.	2019 г. – н.в.	28.10.2020 – н.в. Переизбран 19.07.2022	<b>Часовитин Владимир Анатольевич</b>	Начальник управления внутреннего контроля и юридического сопровождения

**Сумма вознаграждения основному управленческому персоналу Общества (с учетом налогов и страховых взносов), тыс. руб.**

№	Наименование	2021 г.	2022 г.
1	Сумма вознаграждения, выплачиваемого основному управленческому персоналу, в совокупности (с учетом налогов и страховых взносов), в том числе по видам выплат:	40 423	43 842
2	а) краткосрочные вознаграждения	40 423	43 842
3	б) долгосрочные вознаграждения	-	-

## 9.8 Аффилированные лица

Состав аффилированных лиц на 31.12.2022

№	Полное фирменное наименование (наименование для некоммерческой организации) или ФИО аффилированного лица	Место нахождения юридического лица или место жительства физического лица (указывается только с согласия физ. лица)	Основание (основания), в силу которого лицо признается аффилированным
1	<b>Золотарев Борис Николаевич</b>		Лицо является членом коллегиального исполнительного органа (правления) Лицо является единоличным исполнительным органом (генеральным директором) Лицо принадлежит к той группе лиц, что и акционерное общество Лицо является членом Совета директоров (наблюдательного совета) акционерного общества
2	<b>Общество с ограниченной ответственностью «Оптнефтепродукт»</b>	660021, г. Красноярск, ул. Декабристов, 30	Акционерное общество имеет право распоряжаться более чем 20 процентами общего количества голосов, приходящихся на акции (вклады, доли), составляющие уставный (складочный) капитал данного лица · Лицо принадлежит к той группе лиц, что и акционерное общество
3	<b>Ананьев Александр Александрович</b>		Лица, являющиеся членами Совета директоров (наблюдательного совета) акционерного общества
4	<b>Бершадский Михаил Викторович</b>		
5	<b>Вернер Валентин Валерьевич</b>		
6	<b>Максименков Евгений Иванович</b>		
7	<b>Панина Ирина Юрьевна</b>		
8	<b>Суроткин Владимир Андреевич</b>		

№	Полное фирменное наименование (наименование для некоммерческой организации) или ФИО аффилированного лица	Место нахождения юридического лица или место жительства физического лица (указывается только с согласия физ. лица)	Основание (основания), в силу которого лицо признается аффилированным
9	Агафонова Марина Николаевна		Лица, являющиеся членами коллегиального исполнительного органа (правления)
10	Гордиенко Владимир Юрьевич		
11	Мордань Александр Валерьевич		
12	Садко Александр Юрьевич		
13	Селин Максим Сергеевич		
14	Часовитин Владимир Анатольевич		
15	Терский Алексей Константинович		Лицо принадлежит к той группе лиц, что и акционерное общество

В отчетном периоде с аффилированными физическими лицами операции не проводились.

В отчетном году сделки, признаваемые в соответствии с Федеральным законом «Об акционерных обществах» крупными сделками и сделками с заинтересованностью, **не совершались**.

В отчетном периоде осуществлялись взаимоотношения с аффилированным лицом – ООО «Оптнефтепродукт» в рамках договоров аренды и расчетов по договорам займа.

Состояние расчетов с ООО «Оптнефтепродукт» за 2022 год:

тыс. руб.

Характер взаимоотношений	Задолженность контрагента на 31.12.2021	Начислено	Оплачено	Задолженность контрагента на 31.12.2022
Займ выданный	5 528	-	1 300	4 228
Получение имущества в аренду	(204)	2 448	2 448	(204)
Реализация товаров и прочее	10 163	-	-	10 163

#### 9.9 Крупные сделки и сделки с заинтересованностью

В ОТЧЕТНОМ ПЕРИОДЕ НЕ ПРОВОДИЛИСЬ:

- операции с аффилированными физическими лицами;
- сделки, признаваемые в соответствии с ФЗ «Об акционерных обществах» крупными сделками;
- сделки, признаваемые в соответствии с ФЗ «Об акционерных обществах» сделками, в совершении которых имеется заинтересованность.

#### 9.10 Сведения о соблюдении Обществом Кодекса корпоративного управления

В 2022 году Кодекс корпоративного управления Обществом не принят.

Осуществляя свою деятельность, Общество не применяет принципы и рекомендации Кодекса корпоративного управления, рекомендованного к применению Банком России.

Генеральный директор  
АО «Красноярскнефтепродукт»

  
Золотарев Б.Н.

  
Агафонова М.Н.

Первый заместитель генерального директора –  
финансовый директор